

Wyniki Badania Losów Zawodowych Absolwentów Wydziału Wychowania Fizycznego i Fizjoterapii Politechniki Opolskiej 2019

- 12 miesięcy od obrony pracy dyplomowej -

- Opole, styczeń 2021 r. -

Spis treści

Słowo wstępne.....	2
Uwagi techniczne dotyczące danych prezentowanych w zestawieniu:.....	2
Metryczka.....	3
Udział w dodatkowych inicjatywach.....	6
Ocena mocnych oraz słabych stron Politechniki Opolskiej.....	8
Status zawodowy	13
Pierwsza praca	15
Obecne zatrudnienie.....	17
Poszukujący pracy	25
Wagi wybranych czynników podczas poszukiwania pracy przez absolwentów	25
Osoby nie poszukujące pracy.....	26
Osoby prowadzące działalność gospodarczą.....	26
Osoby planujące założenie działalności gospodarczej	27
Spis tabel	28
Spis wykresów.....	29

Słowo wstępne

Niniejsze badanie przeprowadzone zostało w grupie badawczej absolwentów Wydziału Wychowania Fizycznego i Fizjoterapii Politechniki Opolskiej (WWFiF PO) w 12 miesięcy od obrony pracy dyplomowej (absolwenci z roku 2019 r.). Badanie przeprowadzono w okresie sierpień – listopad 2020 r.

W bazie danych przygotowanej do ankietowania absolwentów **zgromadzono 174 adresów elektronicznych**, pochodzących z kart obiegowych studentów oraz ankiet wypełnianych przy zgłoszeniach na wykłady, warsztaty i szkolenia. **W badaniu ostatecznie udział wzięły 37 osób, co dało responsywność na poziomie 21,26%.**

W ankiecie zawarto łącznie 69 pytań, przy czym w zależności od wyboru określonych odpowiedzi respondenci nie musieli odpowiadać na wszystkie pytania zamieszczone w badaniu. W pierwszej części badania zawarto pytania dotyczące m.in. poci, wydziału oraz kierunku, stopnia studiów czy województwa, w którym zamieszkują absolwenci. Absolwenci byli pytani także o dodatkowe inicjatywy podejmowane poza programem kształcenia. W dalszej części badania respondentów poproszono również o wyrażenie opinii na temat mocnych i słabych stron oraz atrakcyjności studiowania na Politechnice Opolskiej, jak również ponownego wyboru uczelni i kierunku. Następna część ankiety dotyczyła stricte losów zawodowych absolwentów, tego jaki jest ich status zawodowy, średnie zarobki, branża w jakiej pracują, czas znalezienia pracy, itd. W badaniu znalazły się również pytania dotyczące m.in. prowadzenia własnej działalności, odbywania stażu czy praktyki.

Uwagi techniczne dotyczące danych prezentowanych w zestawieniu:

- niniejszy raport stanowi opracowanie zbiorcze dla Wydziału Wychowania Fizycznego i Fizjoterapii Politechniki Opolskiej,
- przedstawione w zestawieniu dane nie zostały poddane interpretacji, stanowią jedynie zbiór odpowiedzi udzielanych przez absolwentów, którzy zdecydowali się wziąć udział w badaniu,
- w raporcie nie przedstawiono wykresów i tabel do pytań, w których odpowiedzi udzieliło mniej niż 10 osób (dane dla tych pytań zaprezentowano w formie tekstowej),
- w raporcie wyniki prezentowane są w odniesieniu do danej grupy (np. odsetek absolwentów pracujących w danej branży odnosi się do absolwentów, którzy znaleźli pracę).

Zespół Akademickiego Biura Karier

Anna Brysz

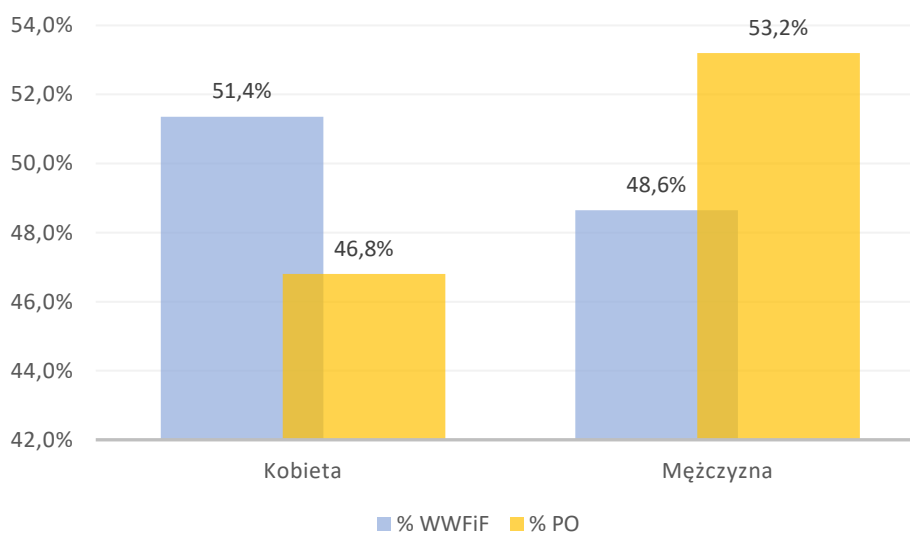
mgr Ewa Gala

mgr Aleksandra Jasińska

mgr inż. Daria Kowal

Metryczka

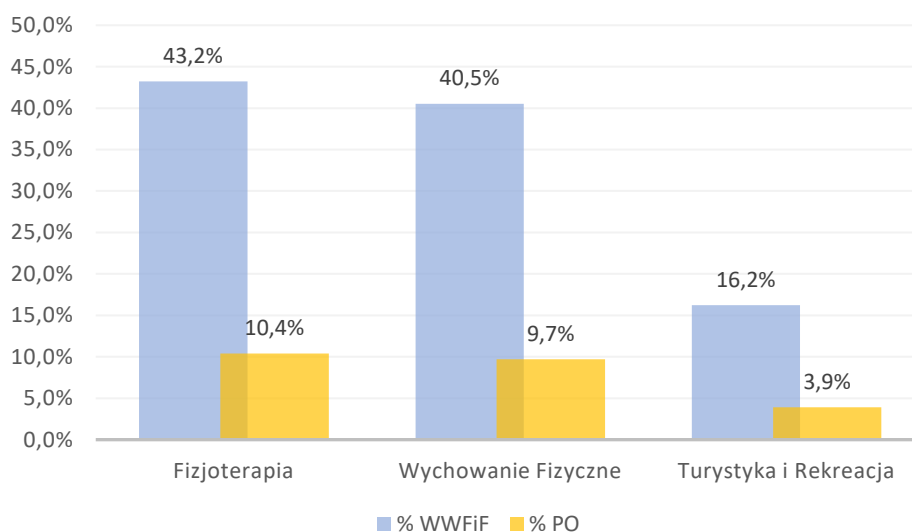
Tabela 1. Płeć			
<i>Odpowiedź</i>	<i>Liczba</i>	<i>WWFiF [%]</i>	<i>PO [%]</i>
Kobieta	19	51,4%	46,8%
Mężczyzna	18	48,6%	53,2%
	n=37		n=154



Wykres 1. Płeć

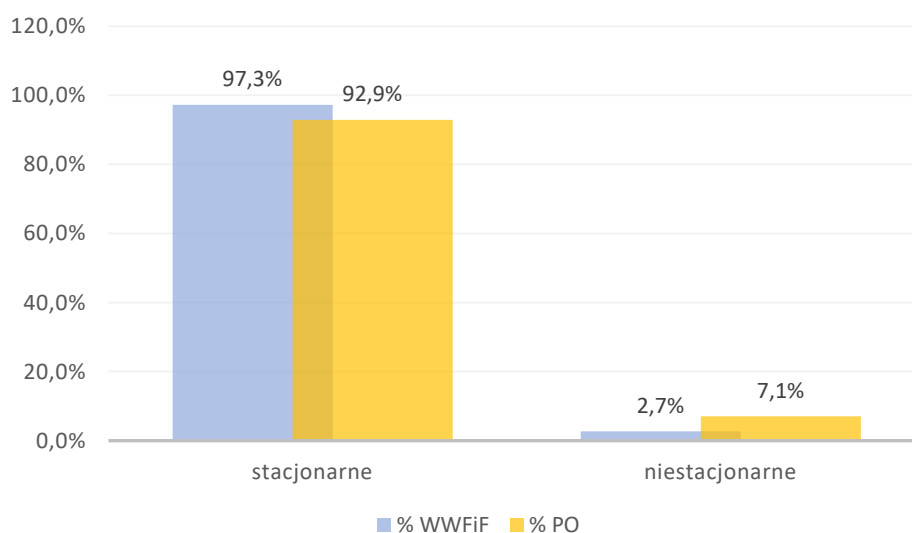
Tabela 2. Wybierz ukończony kierunek			
<i>Odpowiedź</i>	<i>Liczba</i>	<i>WWFiF [%]</i>	<i>PO [%]</i>
Fizjoterapia	16	43,2%	10,4%
Wychowanie Fizyczne	15	40,5%	9,7%
Turystyka i Rekreacja	6	16,2%	3,9%
	n=37		n=154

AKADEMICKIE BIURO KARIER POLITECHNIKI OPOLSKIEJ
 Badanie Losów Zawodowych Absolwentów 2019 – Wydział Wychowania Fizycznego i Fizjoterapii
 – wyniki badania przeprowadzonego 12 miesięcy od obrony pracy dyplomowej



Wykres 2. Wybierz ukończony kierunek

Tabela 3. Rodzaj studiów			
Odpowiedź	Liczba	WWFiF [%]	PO [%]
stacjonarne	36	97,3%	92,9%
niestacjonarne	1	2,7%	7,1%
	n=37		n=154



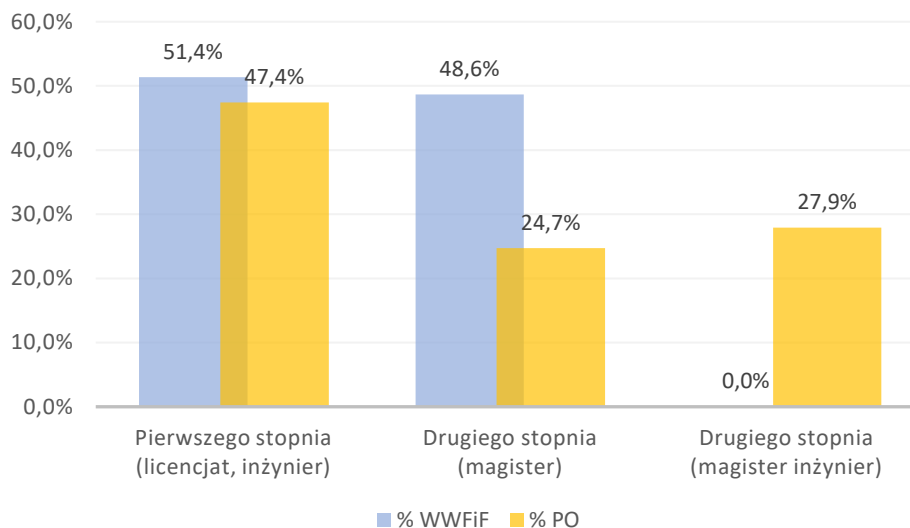
Wykres 3. Rodzaj studiów

Tabela 4. Ukończony stopień studiów			
Odpowiedź	Liczba	WWFiF [%]	PO [%]
Pierwszego stopnia (licencjat, inżynier)	19	51,4%	47,4%
Drugiego stopnia (magister)	18	48,6%	24,7%

AKADEMICKIE BIURO KARIER POLITECHNIKI OPOLSKIEJ
 Badanie Losów Zawodowych Absolwentów 2019 – Wydział Wychowania Fizycznego i Fizjoterapii
 – wyniki badania przeprowadzonego 12 miesięcy od obrony pracy dyplomowej

Tabela 4. Ukończony stopień studiów

Odpowiedź	Liczba	WWFiF [%]	PO [%]
Drugiego stopnia (magister inżynier)	0	0,0%	27,9%
n=37			n=154

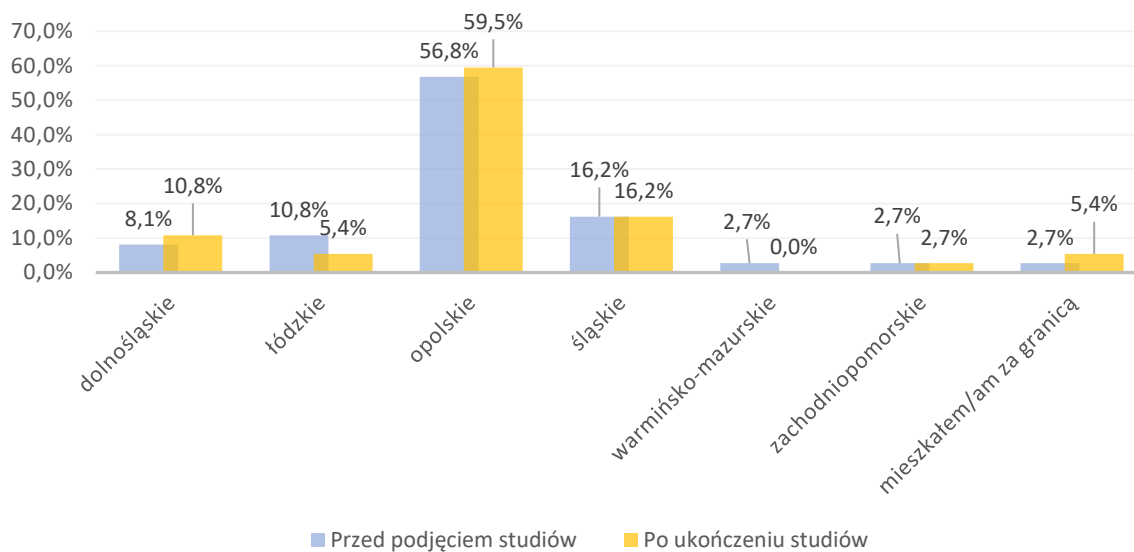


Wykres 4. Ukończony stopień studiów

Tabela 5. Obszar zamieszkiwany przed podjęciem oraz po zakończeniu studiów na Politechnice Opolskiej

Odpowiedź	Przed podjęciem studiów			Po ukończeniu studiów	
	Liczba	WWFiF [%]		Liczba	WWFiF [%]
dolnośląskie	3	8,1%	↑	4	10,8%
łódzkie	4	10,8%	↓	2	5,4%
mieszkałem/am za granicą	1	2,7%	↑	2	5,4%
opolskie	21	56,8%	↑	22	59,5%
śląskie	6	16,2%	=	6	16,2%
warmińsko-mazurskie	1	2,7%	↓	0	0,0%
zachodniopomorskie	1	2,7%	=	1	2,7%
n=37					

AKADEMICKIE BIURO KARIER POLITECHNIKI OPOLSKIEJ
 Badanie Losów Zawodowych Absolwentów 2019 – Wydział Wychowania Fizycznego i Fizjoterapii
 – wyniki badania przeprowadzonego 12 miesięcy od obrony pracy dyplomowej

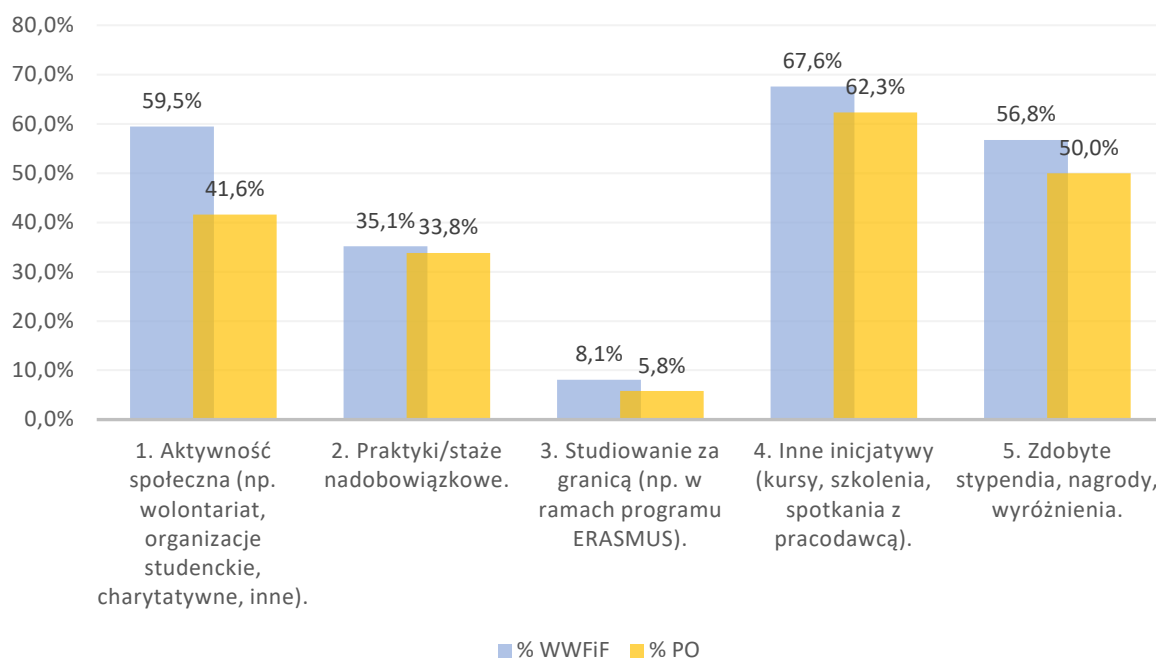


Wykres 5. Obszar zamieszkiwany przed oraz po podjęciu studiów na Politechnice Opolskiej

Udział w dodatkowych inicjatywach

Tabela 6. Aktywności podejmowane podczas studiów			
Odpowiedź	Liczba	WWFiF [%]	PO [%]
1. Aktywność społeczna (np. wolontariat, organizacje studenckie, charytatywne, inne).	22	59,5%	41,6%
2. Praktyki/staże nadobowiązkowe.	13	35,1%	33,8%
3. Studiowanie za granicą (np. w ramach programu ERASMUS).	3	8,1%	5,8%
4. Inne inicjatywy (kursy, szkolenia, spotkania z pracodawcą).	25	67,6%	62,3%
5. Zdobyte stypendia, nagrody, wyróżnienia.	21	56,8%	50,0%
		n=37	n=154

AKADEMICKIE BIURO KARIER POLITECHNIKI OPOLSKIEJ
 Badanie Losów Zawodowych Absolwentów 2019 – Wydział Wychowania Fizycznego i Fizjoterapii
 – wyniki badania przeprowadzonego 12 miesięcy od obrony pracy dyplomowej

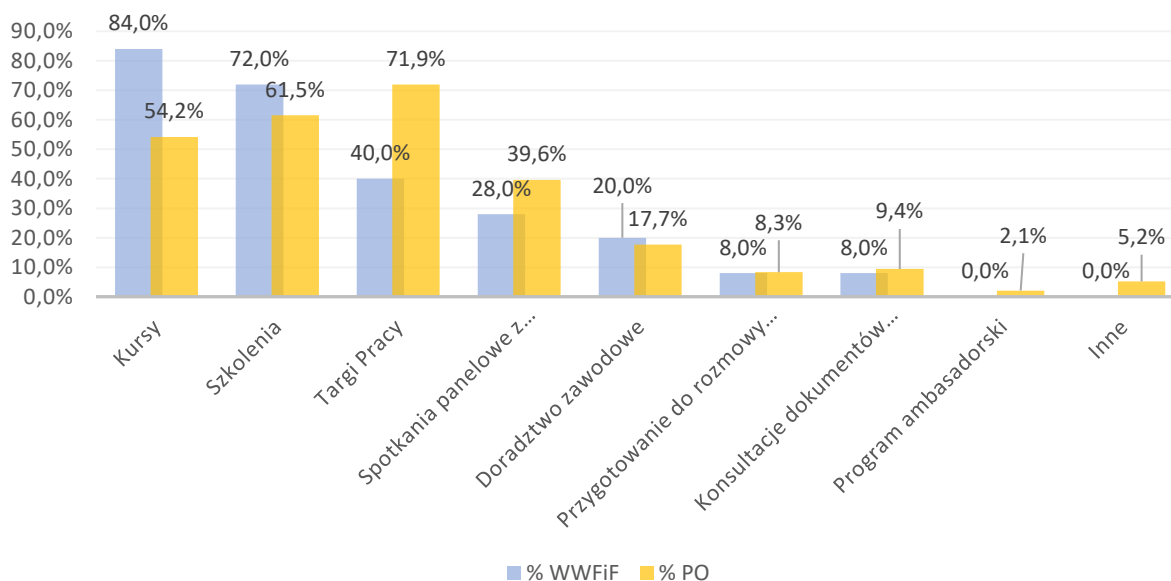


Wykres 6. Aktywności podejmowane podczas studiów

Tabela 7. Rodzaj dodatkowej aktywności (można zaznaczyć więcej niż 1 odpowiedź)

Odpowiedź	Liczba	WWFiF [%]	PO [%]
Kursy	21	84,0%	54,2%
Szkolenia	18	72,0%	61,5%
Targi Pracy	10	40,0%	71,9%
Spotkania panelowe z przedsiębiorcami	7	28,0%	39,6%
Doradztwo zawodowe	5	20,0%	17,7%
Przygotowanie do rozmowy kwalifikacyjnej (symulacje rozmów)	2	8,0%	8,3%
Konsultacje dokumentów aplikacyjnych	2	8,0%	9,4%
Program ambasadorski	0	0,0%	2,1%
Inne	0	0,0%	5,2%
		n=25	n=96

AKADEMICKIE BIURO KARIER POLITECHNIKI OPOLSKIEJ
Badanie Losów Zawodowych Absolwentów 2019 – Wydział Wychowania Fizycznego i Fizjoterapii
– wyniki badania przeprowadzonego 12 miesięcy od obrony pracy dyplomowej



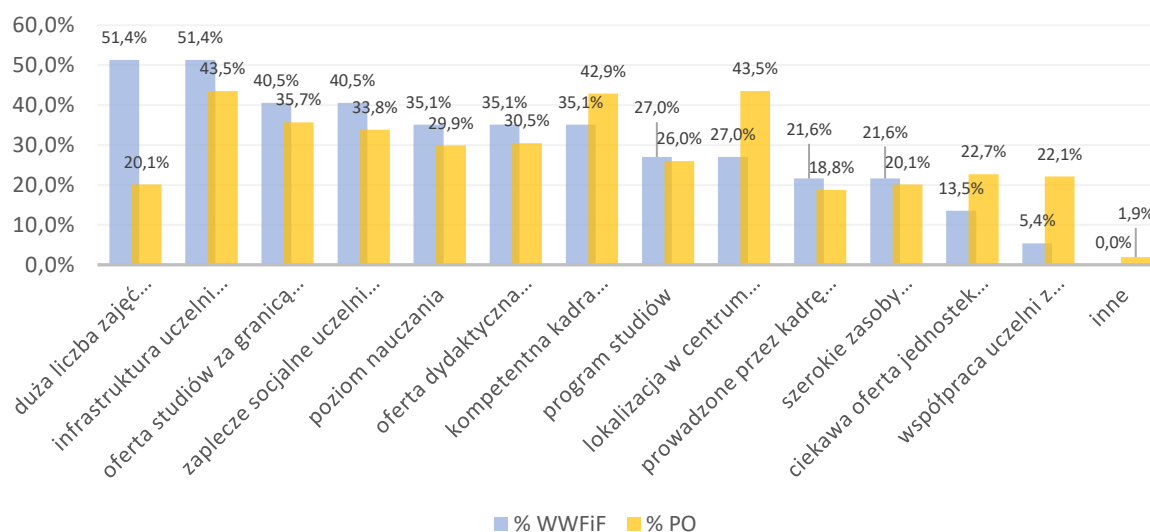
Wykres 7. Rodzaj dodatkowej aktywności (można zaznaczyć więcej niż 1 odpowiedź)

Ocena mocnych oraz słabych stron Politechniki Opolskiej

Tabela 8. Jakie, Pana/Pani zdaniem, są mocne strony Politechniki Opolskiej?

Odpowiedź	Liczba	WWFiF [%]	PO [%]
duża liczba zajęć praktycznych	19	51,4%	20,1%
infrastruktura uczelni (budynki, laboratoria, oprogramowanie, akademiki)	19	51,4%	43,5%
oferta studiów za granicą w ramach ERASMUS+	15	40,5%	35,7%
zaplecze socjalne uczelni (atrakcyjne stypendia)	15	40,5%	33,8%
poziom nauczania	13	35,1%	29,9%
oferta dydaktyczna (kierunki studiów i specjalności)	13	35,1%	30,5%
dostosowana do potrzeb rynku pracy	13	35,1%	42,9%
kompetentna kadra naukowa	13	35,1%	26,0%
program studiów	10	27,0%	43,5%
lokalizacja w centrum regionu	10	27,0%	18,8%
przewodzone przez kadrę akademicką badania naukowe	8	21,6%	20,1%
szerokie zasoby biblioteczne	8	21,6%	22,7%
ciekawa oferta jednostek Politechniki Opolskiej (np. Instytutu Konfucjusza czy Akademickiego Biura Karier)	5	13,5%	22,1%
współpraca uczelni z biznesem	2	5,4%	1,9%
inne	0	0,0%	
		n=37	n=154

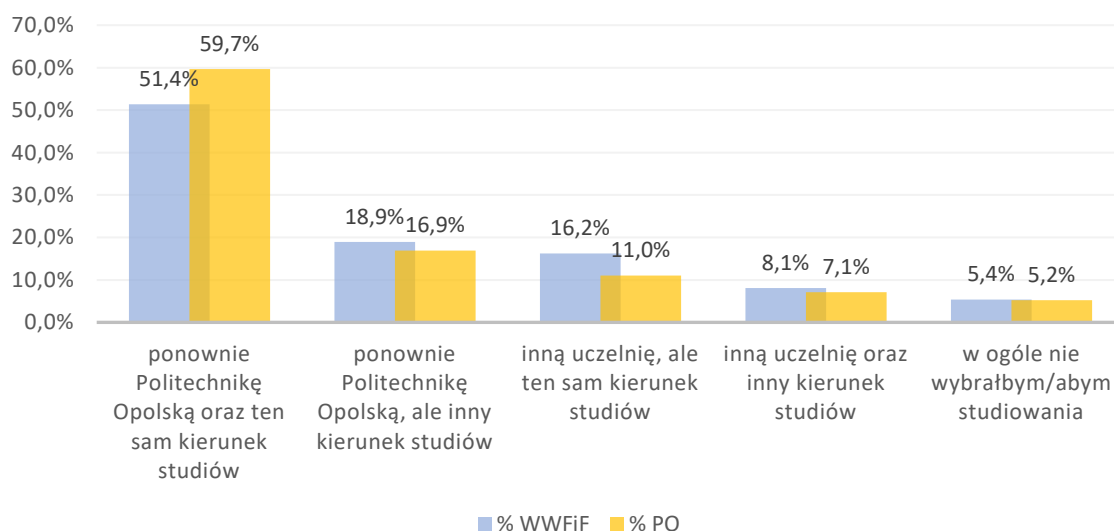
AKADEMICKIE BIURO KARIER POLITECHNIKI OPOLSKIEJ
Badanie Losów Zawodowych Absolwentów 2019 – Wydział Wychowania Fizycznego i Fizjoterapii
– wyniki badania przeprowadzonego 12 miesięcy od obrony pracy dyplomowej



Wykres 8. Jakie, Pana/Pani zdaniem, są mocne strony Politechniki Opolskiej?

Tabela 9. Z perspektywy czasu wybrał/a by Pan/Pani

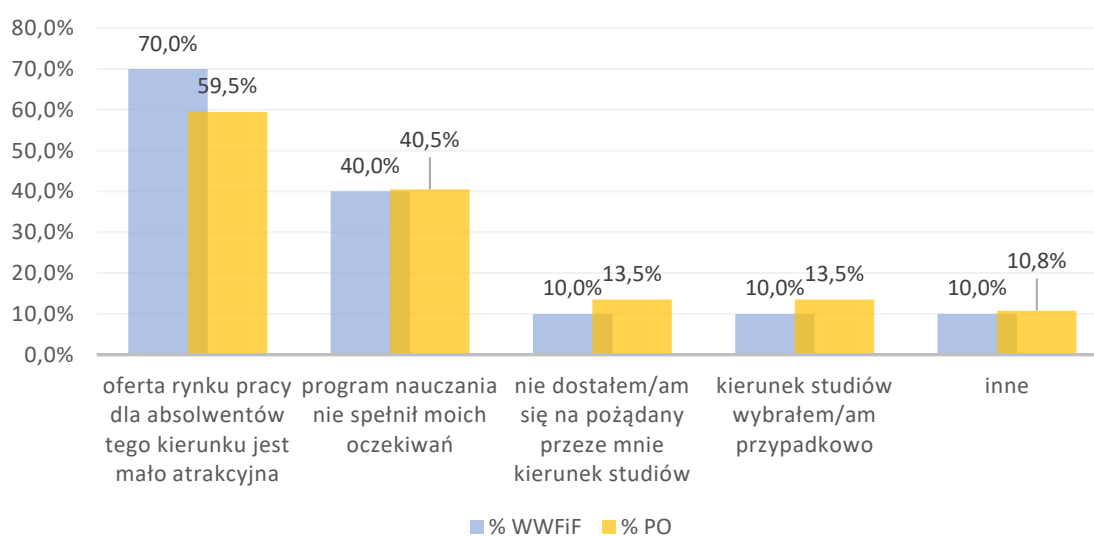
Odpowiedź	Liczba	WWFif [%]	PO [%]
ponownie Politechnikę Opolską oraz ten sam kierunek studiów	19	51,4%	59,7%
ponownie Politechnikę Opolską, ale inny kierunek studiów	7	18,9%	16,9%
inną uczelnię, ale ten sam kierunek studiów	6	16,2%	11,0%
inną uczelnię oraz inny kierunek studiów	3	8,1%	7,1%
w ogóle nie wybrałbym/abym studiowania	2	5,4%	5,2%
		n=37	n=154



Wykres 9. Z perspektywy czasu wybrał/a by Pan/Pani

Tabela 10. W przypadku, jeśli nie wybrał/aby Pan/Pani ponownie tego samego kierunku studiów proszę wskazać 2 główne powody.

Odpowiedź	Liczba	WWFiF [%]	PO [%]
oferta rynku pracy dla absolwentów tego kierunku jest mało atrakcyjna	7	70,0%	59,5%
program nauczania nie spełnił moich oczekiwań	4	40,0%	40,5%
nie dostałem/am się na pożądaną przez mnie kierunek studiów	1	10,0%	13,5%
kierunek studiów wybrałem/am przypadkowo	1	10,0%	13,5%
inne	1	10,0%	10,8%
		n=10	n=37

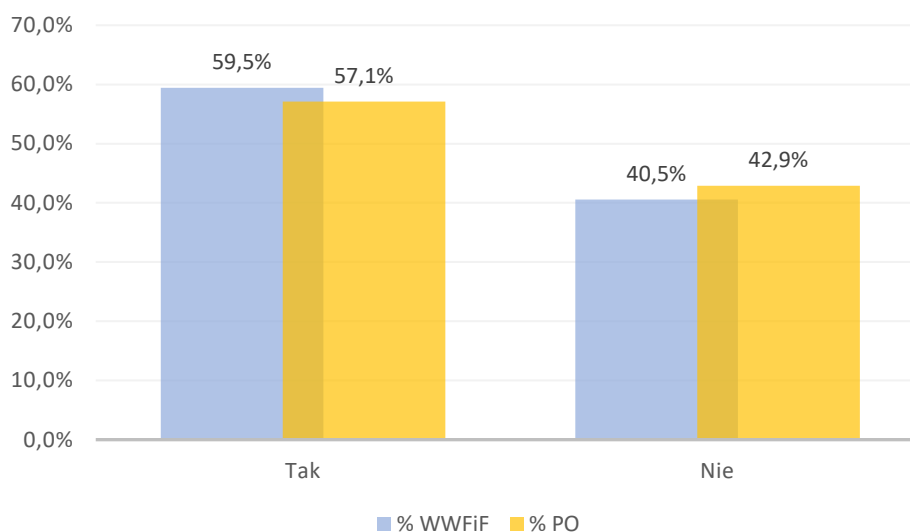


Wykres 10. W przypadku, jeśli nie wybrał/aby Pan/Pani ponownie tego samego kierunku studiów proszę wskazać 2 główne powody.

Tabela 11. Czy uważa Pan/Pani, że ukończenie studiów na Politechnice Opolskiej gwarantuje stabilizację zawodową i bezpieczeństwo utrzymania/zdobycia zatrudnienia?

Odpowiedź	Liczba	WWFiF [%]	PO [%]
Tak	22	59,5%	57,1%
Nie	15	40,5%	42,9%
		n=37	n=154

AKADEMICKIE BIURO KARIER POLITECHNIKI OPOLSKIEJ
 Badanie Losów Zawodowych Absolwentów 2019 – Wydział Wychowania Fizycznego i Fizjoterapii
 – wyniki badania przeprowadzonego 12 miesięcy od obrony pracy dyplomowej

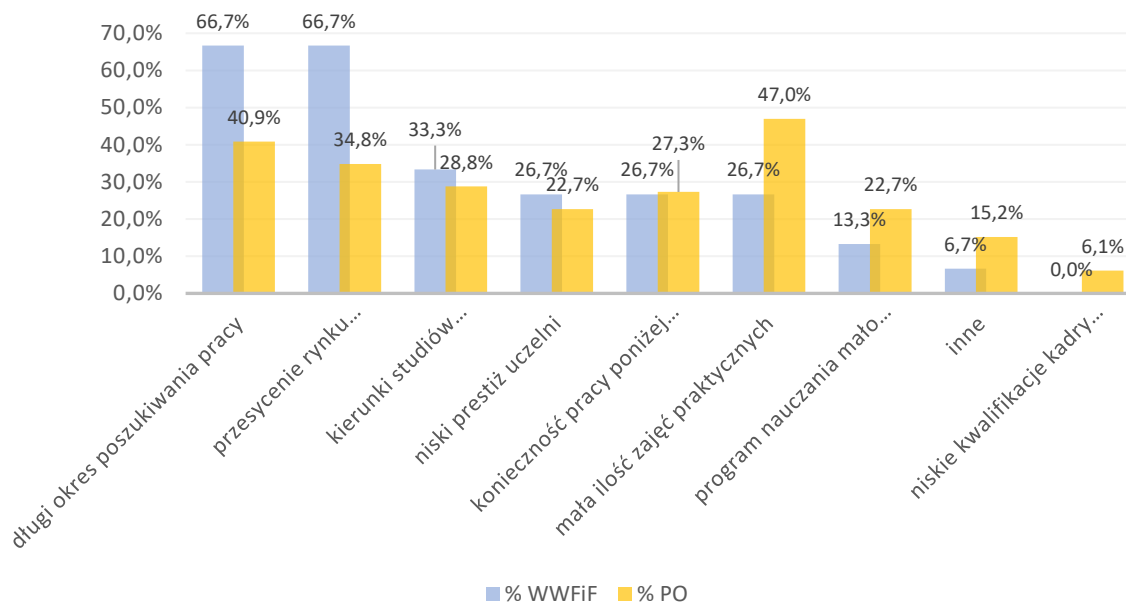


Wykres 11. Czy uważa Pan/Pani, że ukończenie studiów na Politechnice Opolskiej gwarantuje stabilizację zawodową i bezpieczeństwo utrzymania/zdobycia zatrudnienia?

Tabela 12. W przypadku odpowiedzi "nie" proszę wskazać dlaczego.

Odpowiedź	Liczba	WWFiF [%]	PO [%]
długi okres poszukiwania pracy	10	66,7%	40,9%
przesycenie rynku absolwentami mojego kierunku	10	66,7%	34,8%
kierunki studiów niedostosowane do wymagań rynku pracy	5	33,3%	28,8%
niski prestiż uczelni	4	26,7%	22,7%
konieczność pracy poniżej kwalifikacji	4	26,7%	27,3%
mała ilość zajęć praktycznych	4	26,7%	47,0%
program nauczania mało atrakcyjny dla pracodawców	2	13,3%	22,7%
inne	1	6,7%	15,2%
niskie kwalifikacje kadry naukowej	0	0,0%	6,1%
	n=15		n=66

AKADEMICKIE BIURO KARIER POLITECHNIKI OPOLSKIEJ
 Badanie Losów Zawodowych Absolwentów 2019 – Wydział Wychowania Fizycznego i Fizjoterapii
 – wyniki badania przeprowadzonego 12 miesięcy od obrony pracy dyplomowej

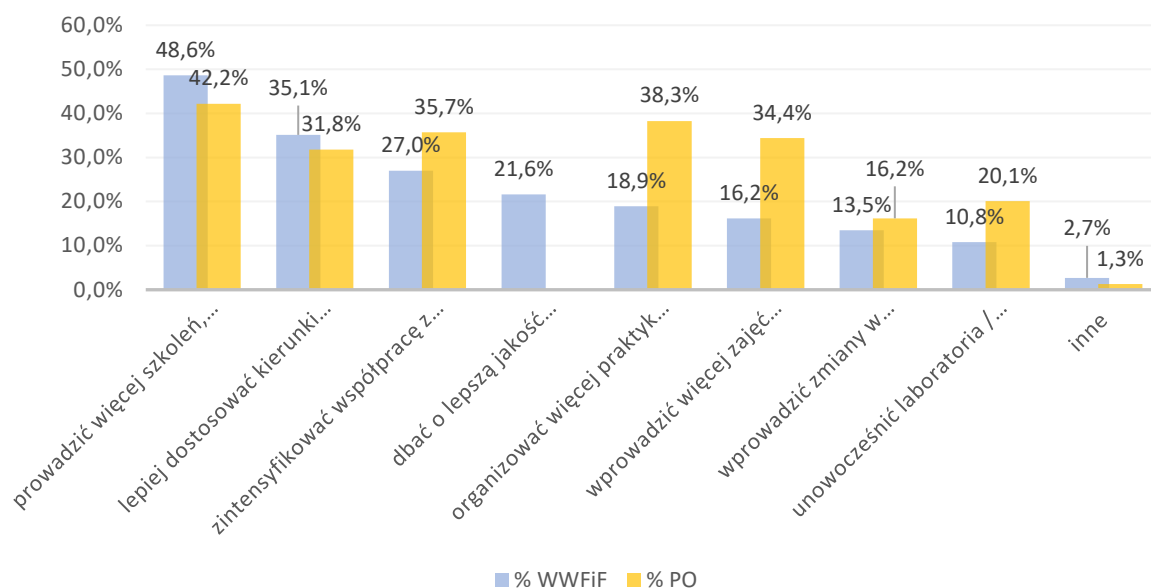


Wykres 12. W przypadku odpowiedzi "nie" proszę wskazać dlaczego.

Tabela 13. Jakie zmiany powinna wprowadzić Politechnika Opolska w celu zwiększenia szansy jej Studentów i Absolwentów na znalezienie zatrudnienia?

Odpowiedź	Liczba	WWFIF [%]	PO [%]
prowadzić więcej szkoleń, kursów	18	48,6%	42,2%
lepiej dostosować kierunki studiów do potrzeb rynku pracy	13	35,1%	31,8%
zintensyfikować współpracę z przedsiębiorstwami	10	27,0%	35,7%
dbać o lepszą jakość przygotowania merytorycznego prowadzących	8	21,6%	14,3%
organizować więcej praktyk zawodowych	7	18,9%	38,3%
wprowadzić więcej zajęć praktycznych	6	16,2%	34,4%
wprowadzić zmiany w planach zajęć	5	13,5%	16,2%
unowocześnić laboratoria / bazę dydaktyczną	4	10,8%	20,1%
inne	1	2,7%	1,3%
		n=37	n=154

AKADEMICKIE BIURO KARIER POLITECHNIKI OPOLSKIEJ
Badanie Losów Zawodowych Absolwentów 2019 – Wydział Wychowania Fizycznego i Fizjoterapii
– wyniki badania przeprowadzonego 12 miesięcy od obrony pracy dyplomowej



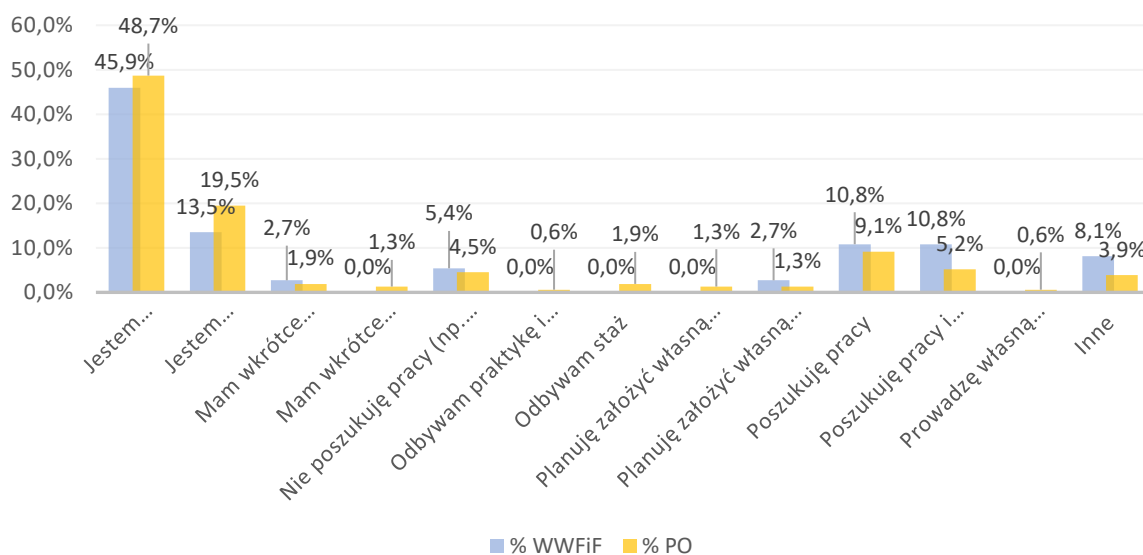
Wykres 13. Jakie zmiany powinna wprowadzić Politechnika Opolska w celu zwiększenia szansy jej Studentów i Absolwentów na znalezienie zatrudnienia?

Status zawodowy

Tabela 14. Proszę wskazać obecny status zawodowy.

Odpowiedź	Liczba	WWFif [%]	PO [%]
Jestem zatrudniony/zatrudniona	17	45,9%	48,7%
Jestem zatrudniony/zatrudniona i jednocześnie studiuję	5	13,5%	19,5%
Mam wkrótce zagwarantowane zatrudnienie	1	2,7%	1,9%
Mam wkrótce zagwarantowane zatrudnienie i jednocześnie studiuję	0	0,0%	1,3%
Nie poszukuję pracy (np. kontynuacja nauki, sytuacje losowe)	2	5,4%	4,5%
Odbynam praktykę i jednocześnie studiuję	0	0,0%	0,6%
Odbynam staż	0	0,0%	1,9%
Planuję założyć własną działalność	0	0,0%	1,3%
Planuję założyć własną działalność i jednocześnie studiuję	1	2,7%	1,3%
Poszukuję pracy	4	10,8%	9,1%
Poszukuję pracy i jednocześnie studiuję	4	10,8%	5,2%
Prowadzę własną działalność gospodarczą	0	0,0%	0,6%
Inne	3	8,1%	3,9%
		n=37	n=154

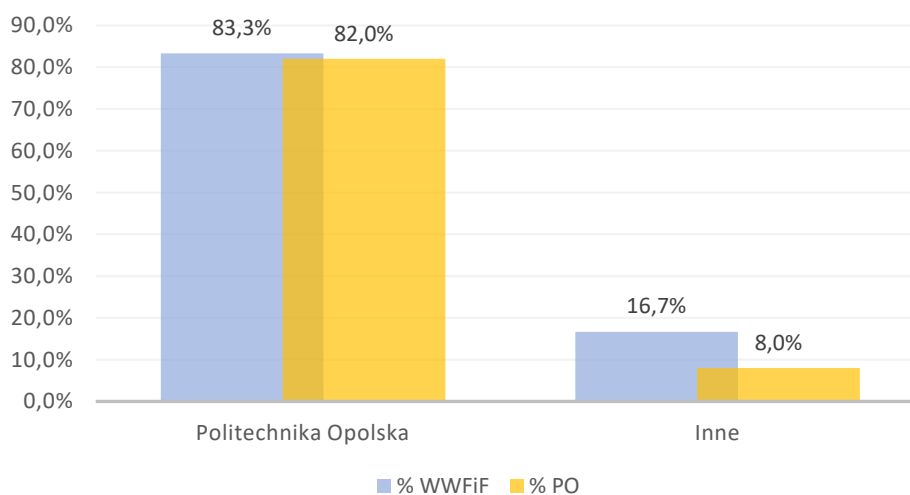
AKADEMICKIE BIURO KARIER POLITECHNIKI OPOLSKIEJ
 Badanie Losów Zawodowych Absolwentów 2019 – Wydział Wychowania Fizycznego i Fizjoterapii
 – wyniki badania przeprowadzonego 12 miesięcy od obrony pracy dyplomowej



Wykres 14. Proszę wskazać obecny status zawodowy.

Tabela 15. Na jakiej uczelni kontynuuje Pan/Pani naukę?

Odpowiedź	Liczba	WWFiF [%]	PO [%]
Politechnika Opolska	10	83,3%	82,0%
Inne	2	16,7%	8,0%
	n=12		n=50

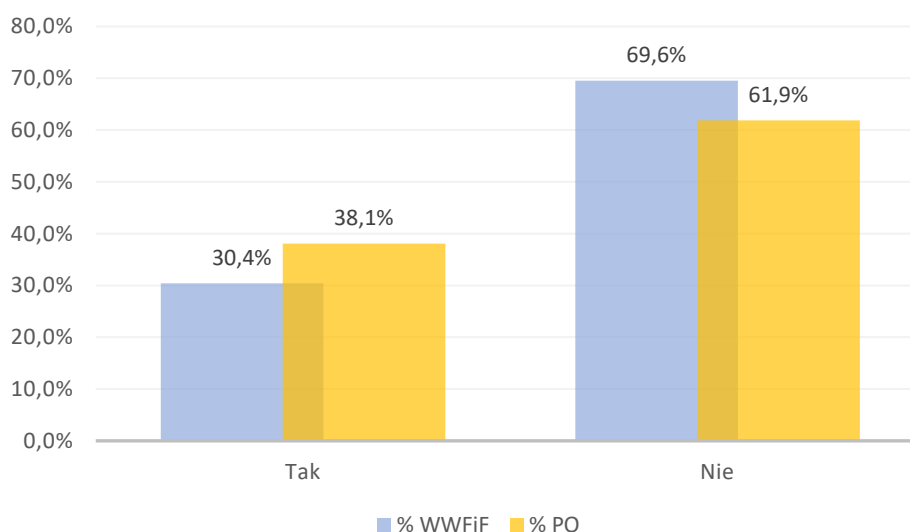


Wykres 15. Na jakiej uczelni kontynuuje Pan/Pani naukę?

Pierwsza praca

Tabela 16. Czy obecnie wykonywana (lub zagwarantowana) praca jest Pana/Pani pierwszą pracą?

Odpowiedź	Liczba	WWFiF [%]	PO [%]
Tak	7	30,4%	38,1%
Nie	16	69,6%	61,9%
	n=23		n=113

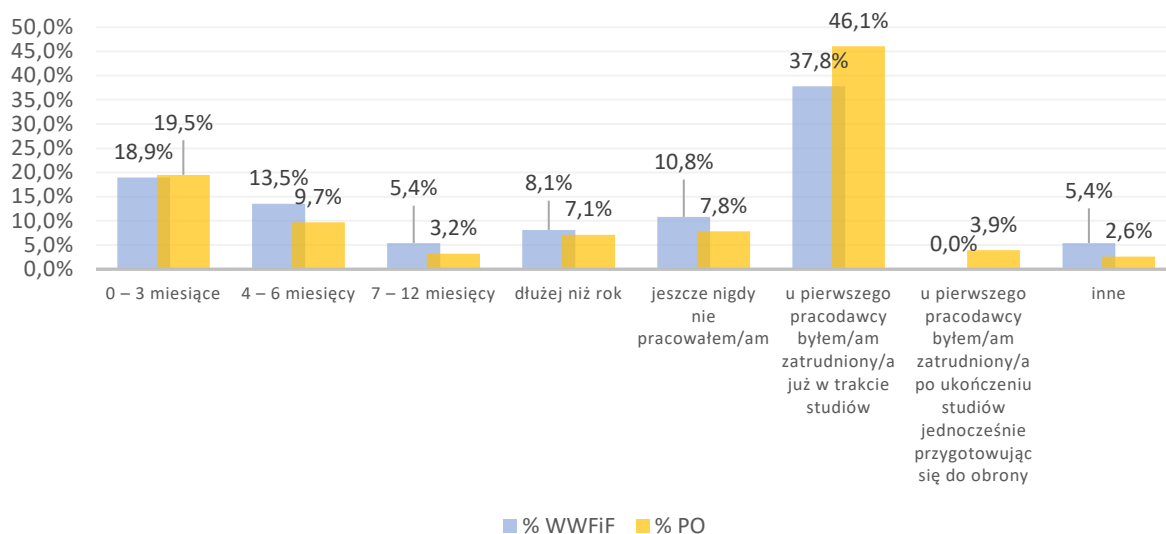


Wykres 16. Czy obecnie wykonywana (lub zagwarantowana) praca jest Pana/Pani pierwszą pracą?

Tabela 17. Proszę podać ile czasu minęło od obrony pracy dyplomowej do podjęcia przez Pana/Panią pierwszej pracy.

Odpowiedź	Liczba	WWFiF [%]	PO [%]
0 – 3 miesiące	7	18,9%	19,5%
4 – 6 miesięcy	5	13,5%	9,7%
7 – 12 miesięcy	2	5,4%	3,2%
dłużej niż rok	3	8,1%	7,1%
jeszcze nigdy nie pracowałem/am	4	10,8%	7,8%
u pierwszego pracodawcy byłem/am zatrudniony/a już w trakcie studiów	14	37,8%	46,1%
u pierwszego pracodawcy byłem/am zatrudniony/a po ukończeniu studiów jednocześnie przygotowując się do obrony	0	0,0%	3,9%
inne	2	5,4%	2,6%
	n=37		n=154

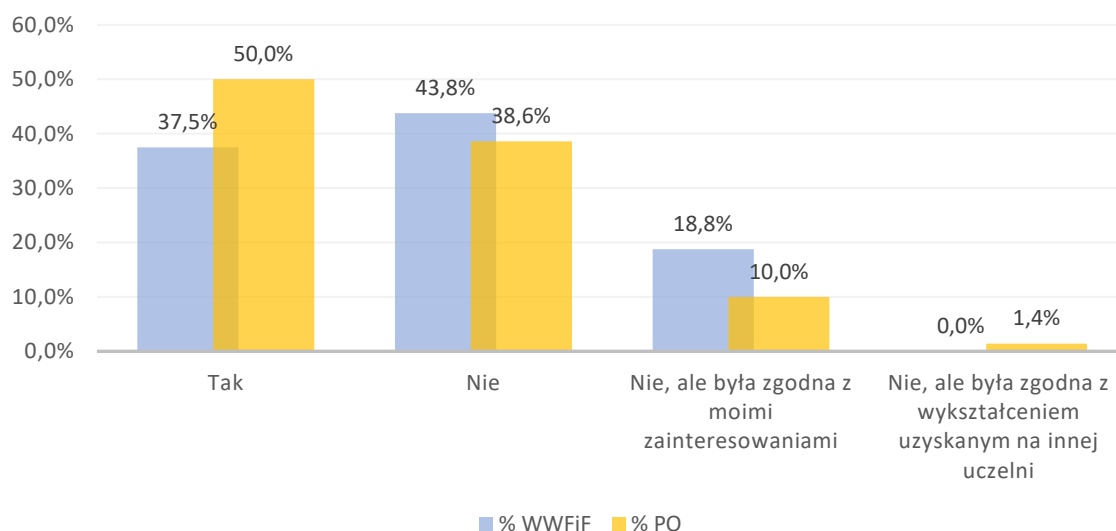
AKADEMICKIE BIURO KARIER POLITECHNIKI OPOLSKIEJ
Badanie Losów Zawodowych Absolwentów 2019 – Wydział Wychowania Fizycznego i Fizjoterapii
– wyniki badania przeprowadzonego 12 miesięcy od obrony pracy dyplomowej



Wykres 17. Proszę podać ile czasu minęło od obrony pracy dyplomowej do podjęcia przez Pana/Panią pierwszej pracy.

Tabela 18. Czy Pana/Pani pierwsza praca była zgodna z wykształceniem i kwalifikacjami uzyskanymi na Politechnice Opolskiej?

Odpowiedź	Liczba	WWFiF [%]	PO [%]
Tak	6	37,5%	50,0%
Nie	7	43,8%	38,6%
Nie, ale była zgodna z moimi zainteresowaniami	3	18,8%	10,0%
Nie, ale była zgodna z wykształceniem uzyskanym na innej uczelni	0	0,0%	1,4%
		n=16	n=70

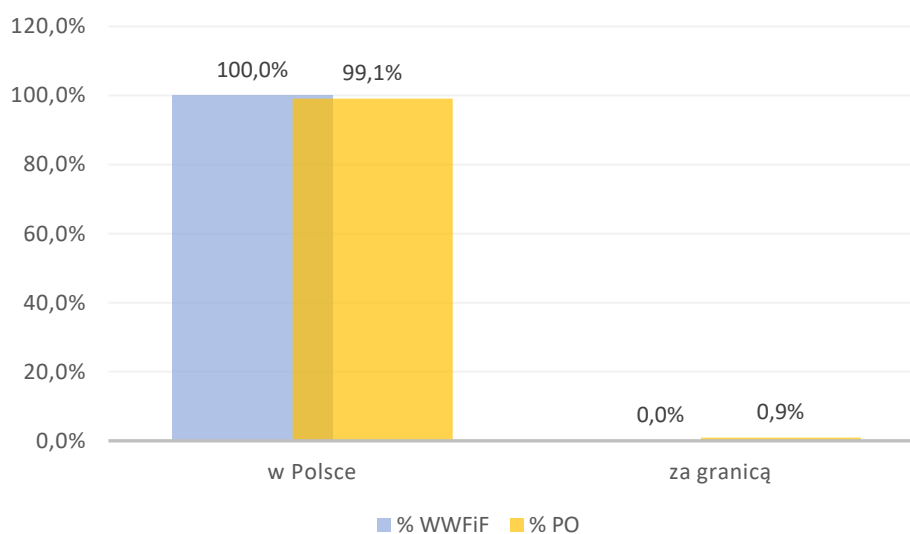


Wykres 18. Czy Pana/Pani pierwsza praca była zgodna z wykształceniem i kwalifikacjami uzyskanymi na Politechnice Opolskiej?

Obecne zatrudnienie

Tabela 19. Proszę wskazać obecne miejsce zatrudnienia.

Odpowiedź	Liczba	WWFiF [%]	PO [%]
w Polsce	22	100,0%	99,1%
za granicą	0	0,0%	0,9%
	n=22		n=108

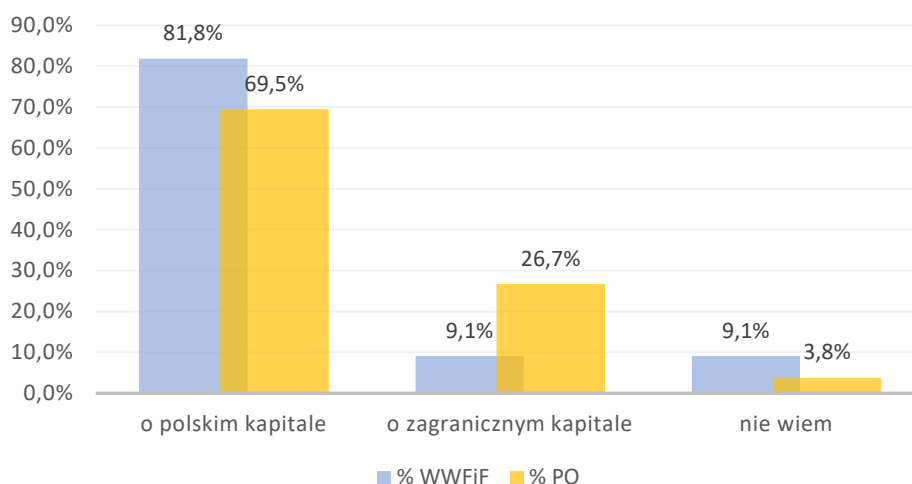


Wykres 19. Proszę wskazać obecne miejsce zatrudnienia.

Tabela 20. Pracuje Pan/Pani w firmie

Odpowiedź	Liczba	WWFiF [%]	PO [%]
o polskim kapitale	18	81,8%	69,5%
o zagranicznym kapitale	2	9,1%	26,7%
nie wiem	2	9,1%	3,8%
	n=22		n=105

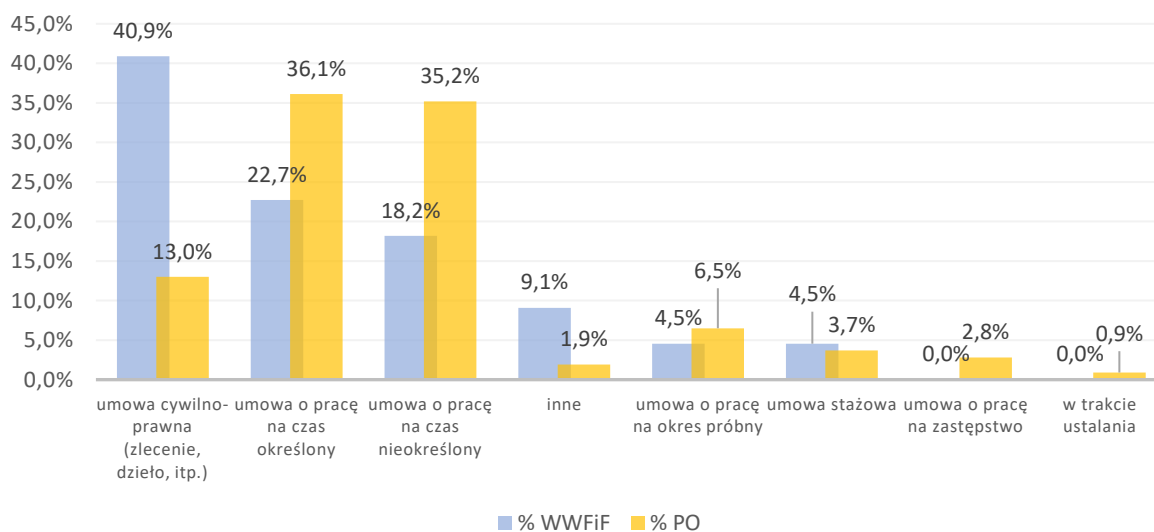
AKADEMICKIE BIURO KARIER POLITECHNIKI OPOLSKIEJ
 Badanie Losów Zawodowych Absolwentów 2019 – Wydział Wychowania Fizycznego i Fizjoterapii
 – wyniki badania przeprowadzonego 12 miesięcy od obrony pracy dyplomowej



Wykres 20. Pracuje Pan/Pani w firmie

Tabela 21. Obecny status prawny zatrudnienia.

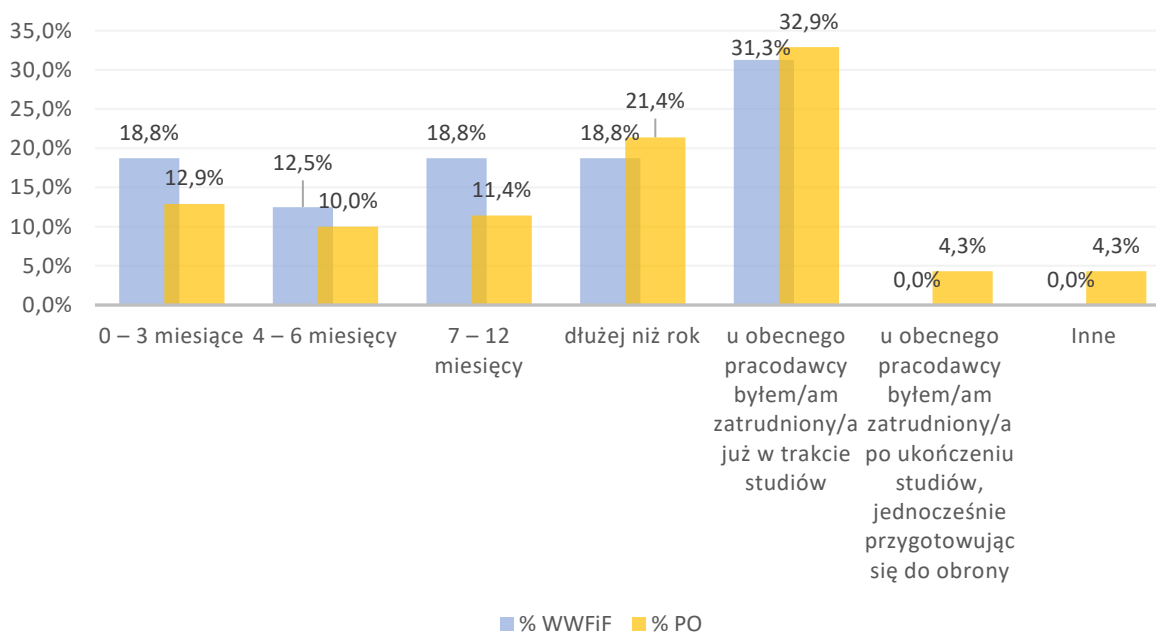
Odpowiedź	Liczba	WWFiF [%]	PO [%]
umowa cywilno-prawna (zlecenie, dzieło, itp.)	9	40,9%	13,0%
umowa o pracę na czas określony	5	22,7%	36,1%
umowa o pracę na czas nieokreślony	4	18,2%	35,2%
inne	2	9,1%	1,9%
umowa o pracę na okres próbny	1	4,5%	6,5%
umowa stażowa	1	4,5%	3,7%
umowa o pracę na zastępstwo	0	0,0%	2,8%
w trakcie ustalania	0	0,0%	0,9%
		n=22	n=108



Wykres 21. Obecny status prawny zatrudnienia.

Tabela 22. Proszę podać ile czasu minęło od obrony pracy dyplomowej do podjęcia przez Pana/Panią obecnej pracy.

Odpowiedź	Liczba	WWFiF [%]	PO [%]
0 – 3 miesiące	3	18,8%	12,9%
4 – 6 miesięcy	2	12,5%	10,0%
7 – 12 miesięcy	3	18,8%	11,4%
dłużej niż rok	3	18,8%	21,4%
u obecnego pracodawcy byłem/am zatrudniony/a już w trakcie studiów	5	31,3%	32,9%
u obecnego pracodawcy byłem/am zatrudniony/a po ukończeniu studiów, jednocześnie przygotowując się do obrony	0	0,0%	4,3%
inne	0	0,0%	4,3%
		n=16	n=68



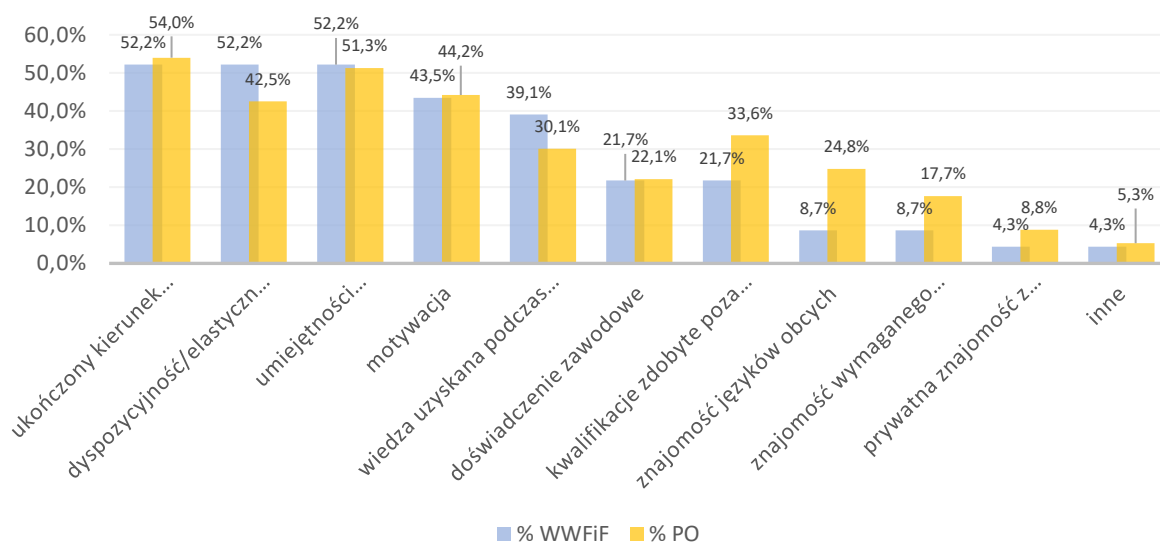
Wykres 22. Proszę podać ile czasu minęło od obrony pracy dyplomowej do podjęcia przez Pana/Panią obecnej pracy.

Tabela 23. Jakie czynniki Pana/Pani zdaniem zdecydowały o tym, że został/a Pan/Pani przyjęty/a do obecnej pracy? (można wybrać kilka)

Odpowiedź	Liczba	WWFiF [%]	PO [%]
ukończony kierunek studiów/specjalizacja	12	52,2%	54,0%
dyspozycyjność/elastyczność	12	52,2%	42,5%
umiejętności interpersonalne (np. komunikatywność, umiejętność pracy w zespole)	12	52,2%	51,3%
motywacja	10	43,5%	44,2%

AKADEMICKIE BIURO KARIER POLITECHNIKI OPOLSKIEJ
 Badanie Losów Zawodowych Absolwentów 2019 – Wydział Wychowania Fizycznego i Fizjoterapii
 – wyniki badania przeprowadzonego 12 miesięcy od obrony pracy dyplomowej

wiedza uzyskana podczas studiów	9	39,1%	30,1%
doświadczenie zawodowe	5	21,7%	22,1%
kwalifikacje zdobyte poza programem studiów	5	21,7%	33,6%
znajomość języków obcych	2	8,7%	24,8%
znajomość wymaganego oprogramowania	2	8,7%	17,7%
prywatna znajomość z pracodawcą	1	4,3%	8,8%
inne	1	4,3%	5,3%
		n=23	n=113

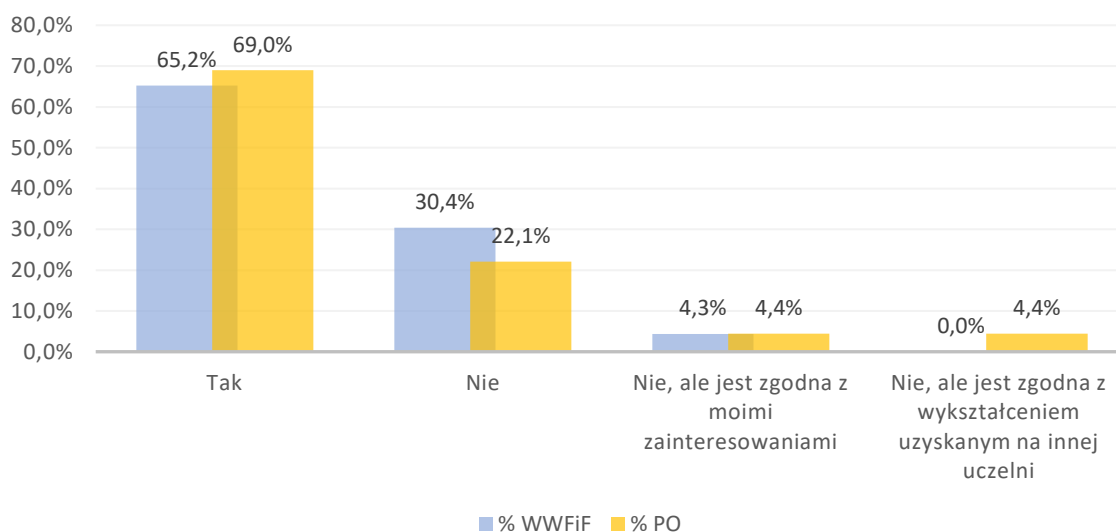


Wykres 23. Jakie czynniki Pana/Pani zdaniem zdecydowały o tym, że został/a Pan/Pani przyjęty/a do obecnej pracy?
 (można wybrać kilka)

Tabela 24. Czy obecnie wykonywana (lub zagwarantowana) praca jest zgodna z wykształceniem i kwalifikacjami uzyskanymi na Politechnice Opolskiej?

Odpowiedź	Liczba	WWFiF [%]	PO [%]
Tak	15	65,2%	69,0%
Nie	7	30,4%	22,1%
Nie, ale jest zgodna z moimi zainteresowaniami	1	4,3%	4,4%
Nie, ale jest zgodna z wykształceniem uzyskanym na innej uczelni	0	0,0%	4,4%
		n=23	n=113

AKADEMICKIE BIURO KARIER POLITECHNIKI OPOLSKIEJ
 Badanie Losów Zawodowych Absolwentów 2019 – Wydział Wychowania Fizycznego i Fizjoterapii
 – wyniki badania przeprowadzonego 12 miesięcy od obrony pracy dyplomowej

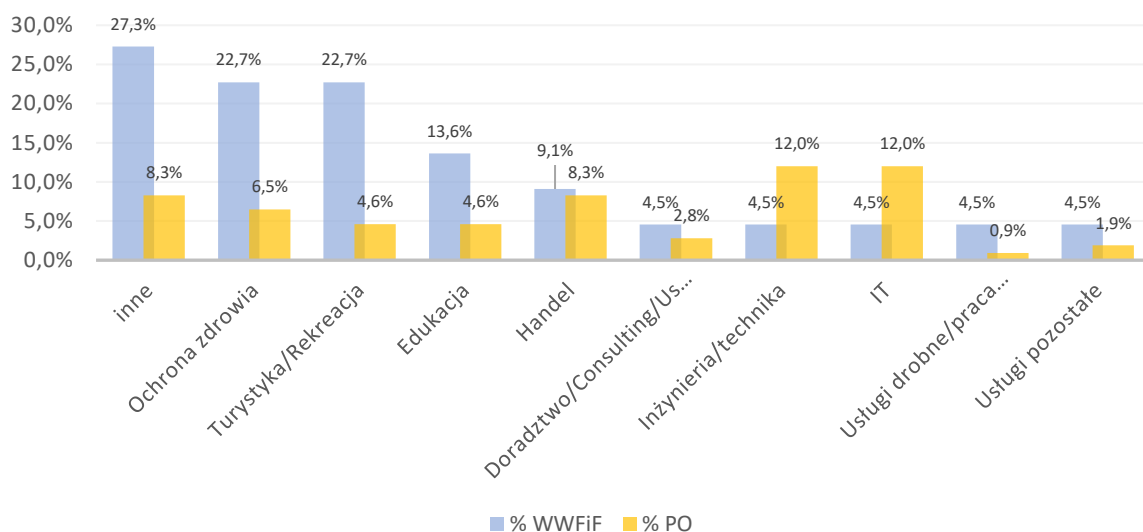


Wykres 24. Czy obecnie wykonywana (lub zagwarantowana) praca jest zgodna z wykształceniem i kwalifikacjami uzyskanymi na Politechnice Opolskiej?

Tabela 25. Proszę wskazać główną branżę firmy, w której Pan/Pani obecnie pracuje.

Odpowiedź	Liczba	WWFiF [%]	PO [%]
inne	6	27,3%	8,3%
Ochrona zdrowia	5	22,7%	6,5%
Turystyka/Rekreacja	5	22,7%	4,6%
Edukacja	3	13,6%	4,6%
Handel	2	9,1%	8,3%
Doradztwo/Consulting/Usługi doradcze	1	4,5%	2,8%
Inżynieria/technika	1	4,5%	12,0%
IT	1	4,5%	12,0%
Usługi drobne/praca dorywcza	1	4,5%	0,9%
Usługi pozostałe	1	4,5%	1,9%
	n=22		n=108

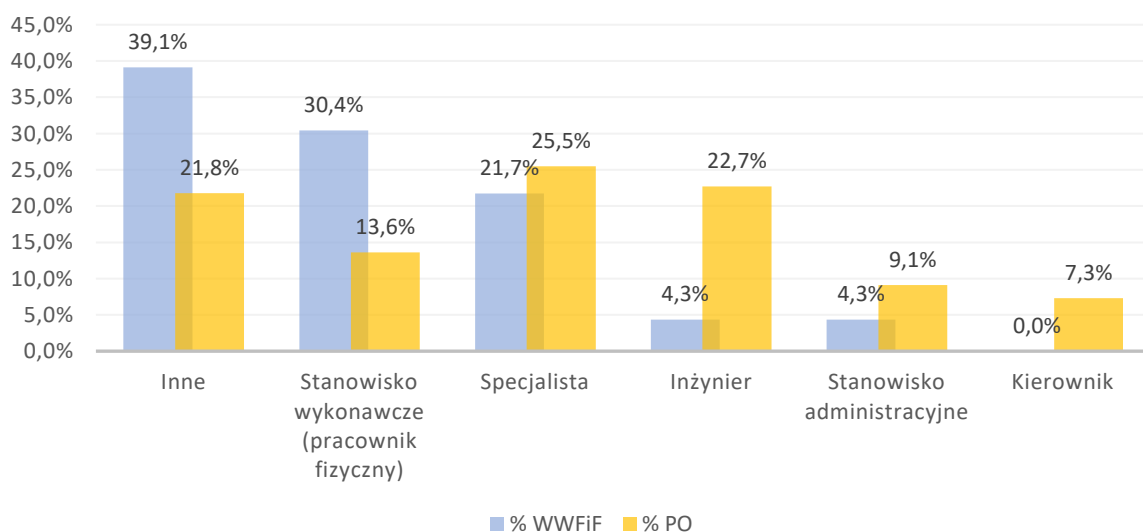
AKADEMICKIE BIURO KARIER POLITECHNIKI OPOLSKIEJ
Badanie Losów Zawodowych Absolwentów 2019 – Wydział Wychowania Fizycznego i Fizjoterapii
– wyniki badania przeprowadzonego 12 miesięcy od obrony pracy dyplomowej



Wykres 25. Proszę wskazać główną branżę firmy, w której Pan/Pani obecnie pracuje.

Tabela 26. Na jakim stanowisku został/a Pan/Pani zatrudniony/a?

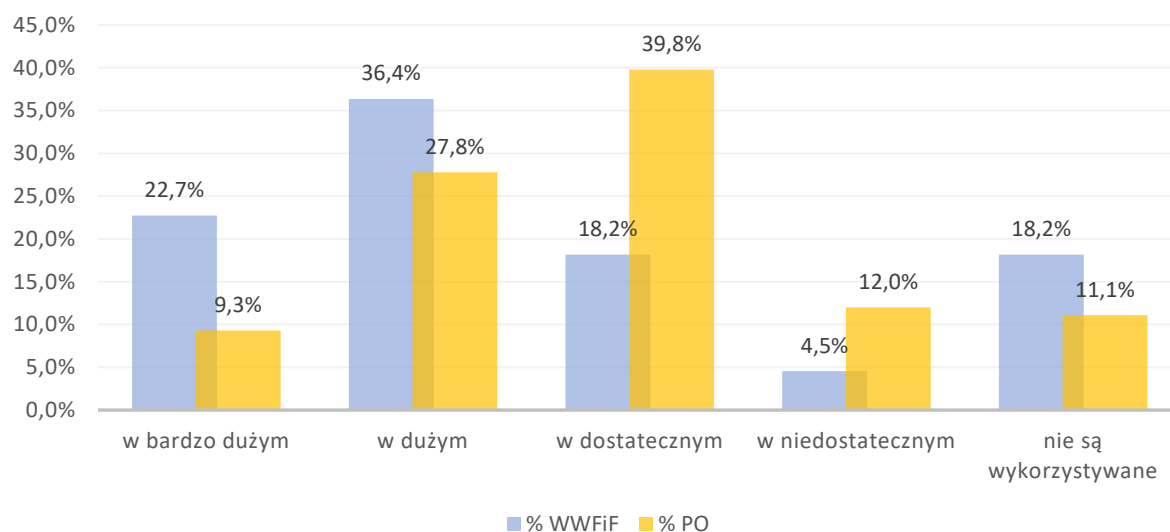
Odpowiedź	Liczba	WWFiF [%]	PO [%]
Inne	9	39,1%	21,8%
Stanowisko wykonawcze (pracownik fizyczny)	7	30,4%	13,6%
Specjalista	5	21,7%	25,5%
Inżynier	1	4,3%	22,7%
Stanowisko administracyjne	1	4,3%	9,1%
Kierownik	0	0,0%	7,3%
	n=23		n=110



Wykres 26. Na jakim stanowisku został/a Pan/Pani zatrudniony/a?

Tabela 27. W jakim stopniu wiedza i kwalifikacje uzyskane na studiach są wykorzystywane w obecnej pracy?

Odpowiedź	Liczba	WWFiF [%]	PO [%]
w bardzo dużym	5	22,7%	9,3%
w dużym	8	36,4%	27,8%
w dostatecznym	4	18,2%	39,8%
w niedostatecznym	1	4,5%	12,0%
nie są wykorzystywane	4	18,2%	11,1%
	n=22		n=108



Wykres 27. W jakim stopniu wiedza i kwalifikacje uzyskane na studiach są wykorzystywane w obecnej pracy?

Tabela 28. Proszę wskazać w jakim przedziale obecnie mieszczą się Pana/Pani zarobki brutto.

Odpowiedź	Liczba	WWFiF [%]	PO [%]
poniżej 1500 zł	0	0,0%	0,9%
1501 - 2000 zł	3	13,0%	3,5%
2001 - 2500 zł	1	4,3%	6,2%
2501 - 3000 zł	7	30,4%	17,7%
3001 - 4000 zł	4	17,4%	27,4%
4001 - 5000 zł	2	8,7%	13,3%
5001 - 6000 zł	1	4,3%	4,4%
powyżej 6000 zł	1	4,3%	12,4%
w trakcie ustalania	1	4,3%	1,8%
nie udzielę informacji	3	13,0%	12,4%
	n=23		n=113

AKADEMICKIE BIURO KARIER POLITECHNIKI OPOLSKIEJ
 Badanie Losów Zawodowych Absolwentów 2019 – Wydział Wychowania Fizycznego i Fizjoterapii
 – wyniki badania przeprowadzonego 12 miesięcy od obrony pracy dyplomowej

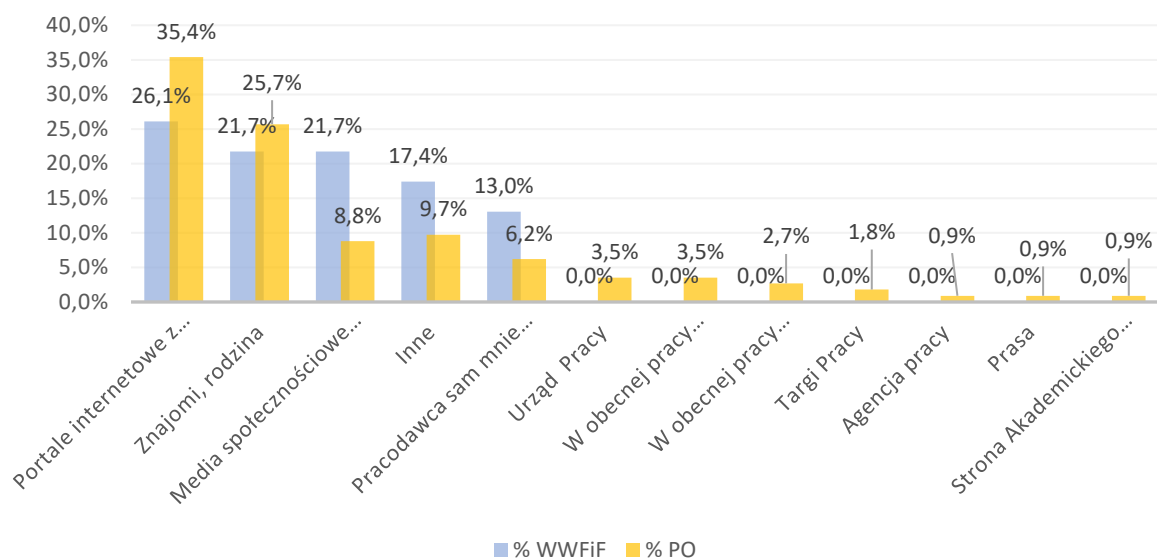


Wykres 28. Proszę wskazać w jakim przedziale obecnie mieszczą się Pana/Pani zarobki brutto.

Tabela 29. W jaki sposób znalazł/a Pan/Pani obecną pracę/staż?

Odpowiedź	Liczba	WWFif [%]	PO [%]
Portale internetowe z ofertami pracy	6	26,1%	35,4%
Znajomi, rodzina	5	21,7%	25,7%
Media społecznościowe (np. LinkedIn, GoldenLine)	5	21,7%	8,8%
Inne	4	17,4%	9,7%
Pracodawca sam mnie znalazł i zaproponował mi pracę	3	13,0%	6,2%
Urząd Pracy	0	0,0%	3,5%
W obecnej pracy zostałem/am zatrudniony/a po praktykach nieobowiązkowych lub stażu	0	0,0%	3,5%
W obecnej pracy zostałem/am zatrudniony/a po praktykach studenckich	0	0,0%	2,7%
Targi Pracy	0	0,0%	1,8%
Agencja pracy	0	0,0%	0,9%
Prasa	0	0,0%	0,9%
Strona Akademickiego Biura Karier Politechniki Opolskiej	0	0,0%	0,9%
		n=23	n=113

AKADEMICKIE BIURO KARIER POLITECHNIKI OPOLSKIEJ
 Badanie Losów Zawodowych Absolwentów 2019 – Wydział Wychowania Fizycznego i Fizjoterapii
 – wyniki badania przeprowadzonego 12 miesięcy od obrony pracy dyplomowej



Wykres 29. W jaki sposób znalazł/a Pan/Pani obecną pracę/staż?

Wśród respondentów jedna osoba zadeklarowała, iż ma zagwarantowane zatrudnienie za granicą, w ciągu 7-12 miesięcy od ukończenia studiów (obrony pracy dyplomowej) w branży edukacyjnej. Planowana forma zatrudnienia to umowa o pracę na czas nieokreślony.

Poszukujący pracy

Wśród osób poszukujących pracy jest 8 absolwentów. 7 osób zadeklarowało, że były zaproszone na rozmowę kwalifikacyjną. 2 osoby korzystały ze sprawdzenia swoich dokumentów aplikacyjnych przez doradcę zawodowego.

Szukając zatrudnienia osoby te korzystały z następujących źródeł: Znajomi, rodzina (6), Portale internetowe z ofertami pracy (6), Media społecznościowe (np. LinkedIn, GoldenLine) (5), Targi Pracy (4), Strona Akademickiego Biura Karier Politechniki Opolskiej (1), Prasa (1), Urząd Pracy (1), Agencja pracy (1).

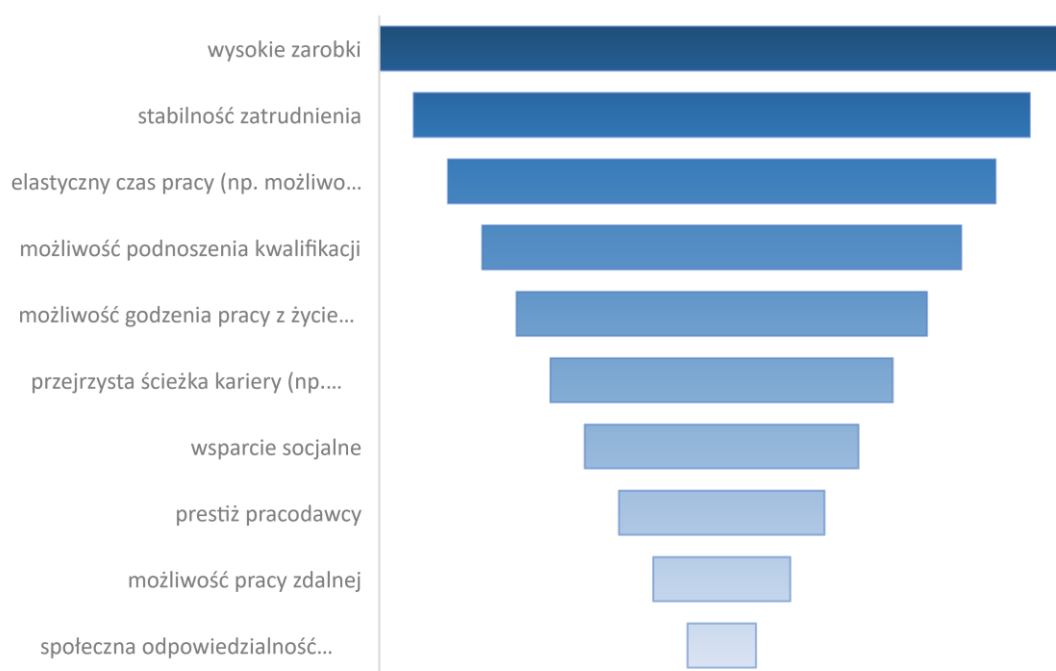
Wagi wybranych czynników podczas poszukiwania pracy przez absolwentów

Tabela 30. Proszę uporządkować poszczególne kryteria, brane pod uwagę podczas poszukiwania pracy, od najistotniejszego do najmniej istotnego.

Miejsce	Odpowiedź
1	wysokie zarobki
2	stabilność zatrudnienia
3	elastyczny czas pracy (np. możliwość wyboru godzin pracy)

4	możliwość podnoszenia kwalifikacji
5	możliwość godzenia pracy z życiem osobistym (np. obowiązkami rodzinnymi)
6	przejrzysta ścieżka kariery (np. możliwość awansu)
7	wsparcie socjalne
8	prestż pracodawcy
9	możliwość pracy zdalnej
10	społeczna odpowiedzialność pracodawcy

n=31



Wykres 30. Proszę uporządkować poszczególne kryteria, brane pod uwagę podczas poszukiwania pracy, od najistotniejszego do najmniej istotnego.

Osoby nie poszukujące pracy

Jako osoba nie poszukująca pracy w momencie wypełniania ankiety, zadeklarowało się 2 absolwentów. Powody to: studia doktoranckie na Politechnice Opolskiej, studiowanie na studiach magisterskich.

Osoby prowadzące działalność gospodarczą

Żaden z absolwentów nie zadeklarował, że prowadzi własną działalność.

Osoby planujące założenie działalności gospodarczej

Jeden z absolwentów zadeklarował, że planuje założenie własnej działalności w ciągu 6-12 miesięcy od wypełnienia ankiety, w branży: Stowarzyszenie/Fundacja. Osoba ta planuje zatrudnić 1-9 pracowników. Firma prowadzona będzie na terenie Polski.

Spis tabel

Tabela 1. Płeć	3
Tabela 2. Wybierz ukończony kierunek	3
Tabela 3. Rodzaj studiów	4
Tabela 4. Ukończony stopień studiów	4
Tabela 5. Obszar zamieszkiwany przed podjęciem oraz po zakończeniu studiów na Politechnice Opolskiej	5
Tabela 6. Aktywności podejmowane podczas studiów	6
Tabela 7. Rodzaj dodatkowej aktywności (można zaznaczyć więcej niż 1 odpowiedź).....	7
Tabela 8. Jakie, Pana/Pani zdaniem, są mocne strony Politechniki Opolskiej?	8
Tabela 9. Z perspektywy czasu wybrał/a by Pan/Pani	9
Tabela 10. W przypadku, jeśli nie wybrał/aby Pan/Pani ponownie tego samego kierunku studiów proszę wskazać 2 główne powody.....	10
Tabela 11. Czy uważa Pan/Pani, że ukończenie studiów na Politechnice Opolskiej gwarantuje stabilizację zawodową i bezpieczeństwo utrzymania/zdobycia zatrudnienia?	10
Tabela 12. W przypadku odpowiedzi "nie" proszę wskazać dlaczego.....	11
Tabela 13. Jakie zmiany powinna wprowadzić Politechnika Opolska w celu zwiększenia szansy jej Studentów i Absolwentów na znalezienie zatrudnienia?	12
Tabela 14. Proszę wskazać obecny status zawodowy.	13
Tabela 15. Na jakiej uczelni kontynuuje Pan/Pani naukę?	14
Tabela 16. Czy obecnie wykonywana (lub zagwarantowana) praca jest Pana/Pani pierwszą pracą? .	15
Tabela 17. Proszę podać ile czasu minęło od obrony pracy dyplomowej do podjęcia przez Pana/Panią pierwszej pracy.	15
Tabela 18. Czy Pana/Pani pierwsza praca była zgodna z wykształceniem i kwalifikacjami uzyskanymi na Politechnice Opolskiej?	16
Tabela 19. Proszę wskazać obecne miejsce zatrudnienia.....	17
Tabela 20. Pracuje Pan/Pani w firmie	17
Tabela 21. Obecny status prawny zatrudnienia.....	18
Tabela 22. Proszę podać ile czasu minęło od obrony pracy dyplomowej do podjęcia przez Pana/Panią obecnej pracy.....	19
Tabela 23. Jakie czynniki Pana/Pani zdaniem zdecydowały o tym, że został/a Pan/Pani przyjęty/a do obecnej pracy? (można wybrać kilka).....	19
Tabela 24. Czy obecnie wykonywana (lub zagwarantowana) praca jest zgodna z wykształceniem i kwalifikacjami uzyskanymi na Politechnice Opolskiej?	20
Tabela 25. Proszę wskazać główną branżę firmy, w której Pan/Pani obecnie pracuje.	21
Tabela 26. Na jakim stanowisku został/a Pan/Pani zatrudniony/a?.....	22
Tabela 27. W jakim stopniu wiedza i kwalifikacje uzyskane na studiach są wykorzystywane w obecnej pracy?.....	23
Tabela 28. Proszę wskazać w jakim przedziale obecnie mieszczą się Pana/Pani zarobki brutto.	23
Tabela 29. W jaki sposób znalazł/a Pan/Pani obecną pracę/staż?	24
Tabela 30. Proszę uporządkować poszczególne kryteria, brane pod uwagę podczas poszukiwania pracy, od najistotniejszego do najmniej istotnego.	25

Spis wykresów

Wykres 1. Płeć.....	3
Wykres 2. Wybierz ukończony kierunek.....	4
Wykres 3. Rodzaj studiów.....	4
Wykres 4. Ukończony stopień studiów.....	5
Wykres 5. Obszar zamieszkiwany przed oraz po podjęciu studiów na Politechnice Opolskiej.....	6
Wykres 6. Aktywności podejmowane podczas studiów.....	7
Wykres 7. Rodzaj dodatkowej aktywności (można zaznaczyć więcej niż 1 odpowiedź).....	8
Wykres 8. Jakie, Pana/Pani zdaniem, są mocne strony Politechniki Opolskiej?.....	9
Wykres 9. Z perspektywy czasu wybrał/a by Pan/Pani.....	9
Wykres 10. W przypadku, jeśli nie wybrał/aby Pan/Pani ponownie tego samego kierunku studiów proszę wskazać 2 główne powody.....	10
Wykres 11. Czy uważa Pan/Pani, że ukończenie studiów na Politechnice Opolskiej gwarantuje stabilizację zawodową i bezpieczeństwo utrzymania/zdobycia zatrudnienia?.....	11
Wykres 12. W przypadku odpowiedzi "nie" proszę wskazać dlaczego.....	12
Wykres 13. Jakie zmiany powinna wprowadzić Politechnika Opolska w celu zwiększenia szansy jej Studentów i Absolwentów na znalezienie zatrudnienia?.....	13
Wykres 14. Proszę wskazać obecny status zawodowy.....	14
Wykres 15. Na jakiej uczelni kontynuuje Pan/Pani naukę?.....	14
Wykres 16. Czy obecnie wykonywana (lub zagwarantowana) praca jest Pana/Pani pierwszą pracą?.....	15
Wykres 17. Proszę podać ile czasu minęło od obrony pracy dyplomowej do podjęcia przez Pana/Panią pierwszej pracy.....	16
Wykres 18. Czy Pana/Pani pierwsza praca była zgodna z wykształceniem i kwalifikacjami uzyskanymi na Politechnice Opolskiej?.....	16
Wykres 19. Proszę wskazać obecne miejsce zatrudnienia.....	17
Wykres 20. Pracuje Pan/Pani w firmie.....	18
Wykres 21. Obecny status prawny zatrudnienia.....	18
Wykres 22. Proszę podać ile czasu minęło od obrony pracy dyplomowej do podjęcia przez Pana/Panią obecnej pracy.....	19
Wykres 23. Jakie czynniki Pana/Pani zdaniem zdecydowały o tym, że został/a Pan/Pani przyjęty/a do obecnej pracy? (można wybrać kilka).....	20
Wykres 24. Czy obecnie wykonywana (lub zagwarantowana) praca jest zgodna z wykształceniem i kwalifikacjami uzyskanymi na Politechnice Opolskiej?.....	21
Wykres 25. Proszę wskazać główną branżę firmy, w której Pan/Pani obecnie pracuje.....	22
Wykres 26. Na jakim stanowisku został/a Pan/Pani zatrudniony/a?.....	22
Wykres 27. W jakim stopniu wiedza i kwalifikacje uzyskane na studiach są wykorzystywane w obecnej pracy?.....	23
Wykres 28. Proszę wskazać w jakim przedziale obecnie mieszczą się Pana/Pani zarobki brutto.....	24
Wykres 29. W jaki sposób znalazł/a Pan/Pani obecną pracę/staż?.....	25
Wykres 30. Proszę uporządkować poszczególne kryteria, brane pod uwagę podczas poszukiwania pracy, od najistotniejszego do najmniej istotnego.....	26