

Wyniki Badania Losów Zawodowych Absolwentów Wydziału Ekonomii i Zarządzania Politechniki Opolskiej 2019

- 12 miesięcy od obrony pracy dyplomowej -

Spis treści

Słowo wstępne.....	2
Uwagi techniczne dotyczące danych prezentowanych w zestawieniu:.....	2
Metryczka.....	3
Udział w dodatkowych inicjatywach.....	6
Ocena mocnych oraz słabych stron Politechniki Opolskiej.....	7
Status zawodowy	12
Pierwsza praca	14
Obecne zatrudnienie.....	16
Poszukujący pracy	25
Wagi wybranych czynników podczas poszukiwania pracy przez absolwentów	25
Osoby nie poszukujące pracy.....	26
Osoby prowadzące działalność gospodarczą.....	26
Osoby planujące założenie działalności gospodarczej	26
Spis tabel.....	27
Spis wykresów.....	28

Słowo wstępne

Niniejsze badanie przeprowadzone zostało w grupie badawczej absolwentów Wydziału Ekonomii i Zarządzania Politechniki Opolskiej (WEiZ PO) w 12 miesięcy od obrony pracy dyplomowej (absolwenci z roku 2019 r.). Badanie przeprowadzono w okresie sierpień – listopad 2020 r.

W bazie danych przygotowanej do ankietowania absolwentów **zgromadzono 91 adresów elektronicznych**, pochodzących z kart obiegowych studentów oraz ankiet wypełnianych przy zgłoszeniach na wykłady, warsztaty i szkolenia. **W badaniu ostatecznie udział wzięły 33 osoby, co dało responsywność na poziomie 36,26%.**

W ankiecie zawarto łącznie 69 pytań, przy czym w zależności od wyboru określonych odpowiedzi respondenci nie musieli odpowiadać na wszystkie pytania zamieszczone w badaniu. W pierwszej części badania zawarto pytania dotyczące m.in. płci, wydziału oraz kierunku, stopnia studiów czy województwa, w którym zamieszkują absolwenci. Absolwenci byli pytani także o dodatkowe inicjatywy podejmowane poza programem kształcenia. W dalszej części badania respondentów poproszono również o wyrażenie opinii na temat mocnych i słabych stron oraz atrakcyjności studiowania na Politechnice Opolskiej, jak również ponownego wyboru uczelni i kierunku. Następna część ankiety dotyczyła stricte losów zawodowych absolwentów, tego jaki jest ich status zawodowy, średnie zarobki, branża w jakiej pracują, czas znalezienie pracy, itd. W badaniu znalazły się również pytania dotyczące m.in. prowadzenia własnej działalności, odbywania stażu czy praktyki.

Uwagi techniczne dotyczące danych prezentowanych w zestawieniu:

- niniejszy raport stanowi opracowanie zbiorcze dla Wydziału Ekonomii i Zarządzania Politechniki Opolskiej,
- przedstawione w zestawieniu dane nie zostały poddane interpretacji, stanowią jedynie zbiór odpowiedzi udzielanych przez absolwentów, którzy zdecydowali się wziąć udział w badaniu,
- w raporcie nie przedstawiono wykresów i tabel do pytań, w których odpowiedzi udzieliło mniej niż 10 osób (dane dla tych pytań zaprezentowano w formie tekstowej),
- w raporcie wyniki prezentowane są w odniesieniu do danej grupy (np. odsetek absolwentów pracujących w danej branży odnosi się do absolwentów, którzy znaleźli pracę).

Zespół Akademickiego Biura Karier

Anna Brysz

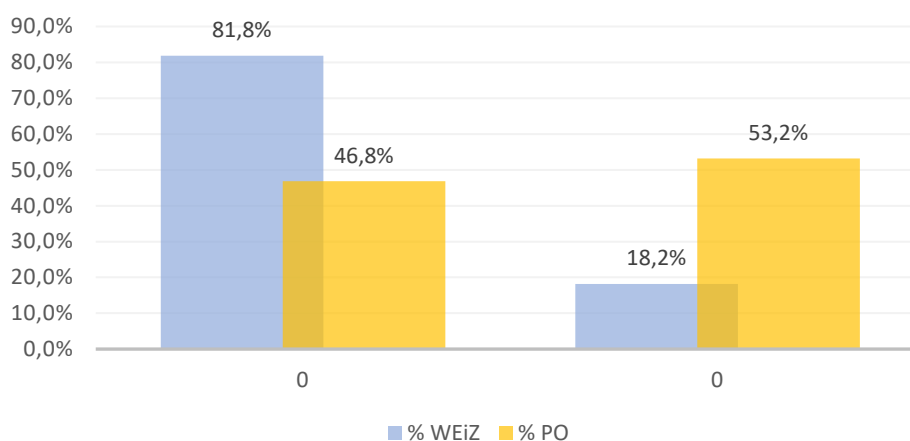
mgr Ewa Gala

mgr Aleksandra Jasińska

mgr inż. Daria Kowal

Metryczka

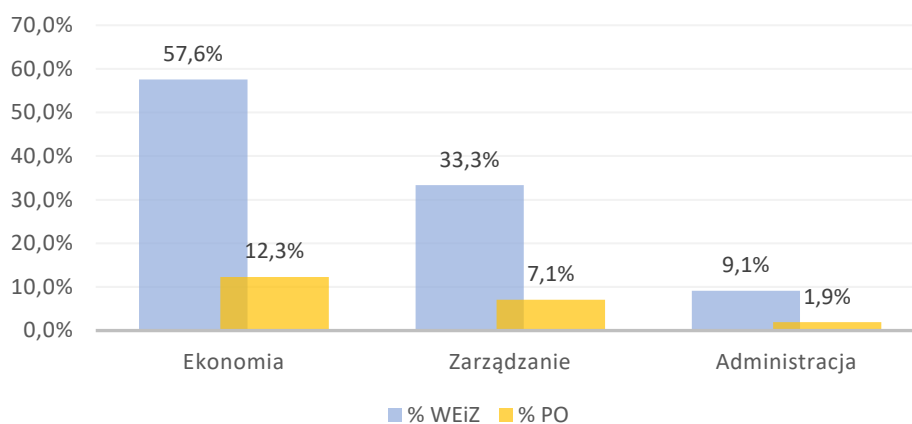
Tabela 1. Płeć			
<i>Odpowiedź</i>	<i>Liczba</i>	<i>WEiZ [%]</i>	<i>PO [%]</i>
Kobieta	27	81,8%	46,8%
Mężczyzna	6	18,2%	53,2%
	n=33		n=154



Wykres 1. Płeć

Tabela 2. Wybierz ukończony kierunek			
<i>Odpowiedź</i>	<i>Liczba</i>	<i>WEiZ [%]</i>	<i>PO [%]</i>
Ekonomia	19	57,6%	12,30%
Zarządzanie	11	33,3%	7,10%
Administracja	3	9,1%	1,90%
	n=33		n=154

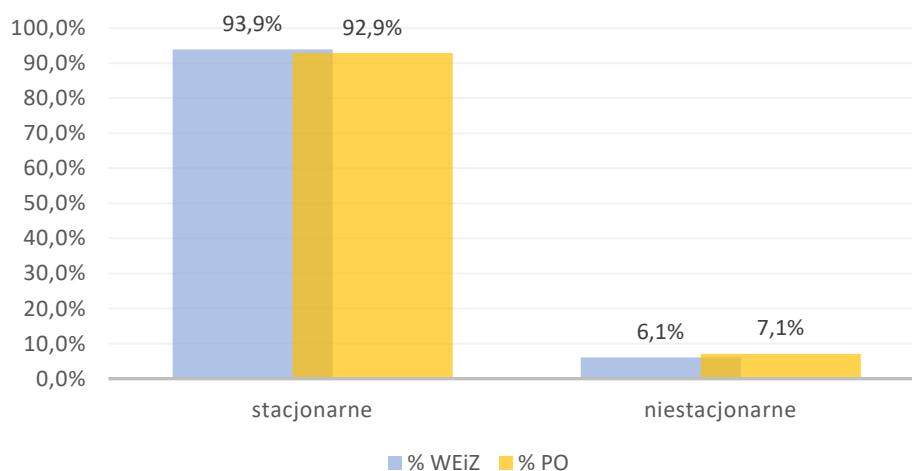
AKADEMICKIE BIURO KARIER POLITECHNIKI OPOLSKIEJ
 Badanie Losów Zawodowych Absolwentów 2019 – Wydział Ekonomii i Zarządzania
 – wyniki badania przeprowadzonego 12 miesięcy od obrony pracy dyplomowej



Wykres 2. Wybierz ukończony kierunek

Tabela 3. Rodzaj studiów

Odpowiedź	Liczba	WEiZ [%]	PO [%]
stacjonarne	31	93,9%	92,9%
niestacjonarne	2	6,1%	7,1%
	n=33		n=154

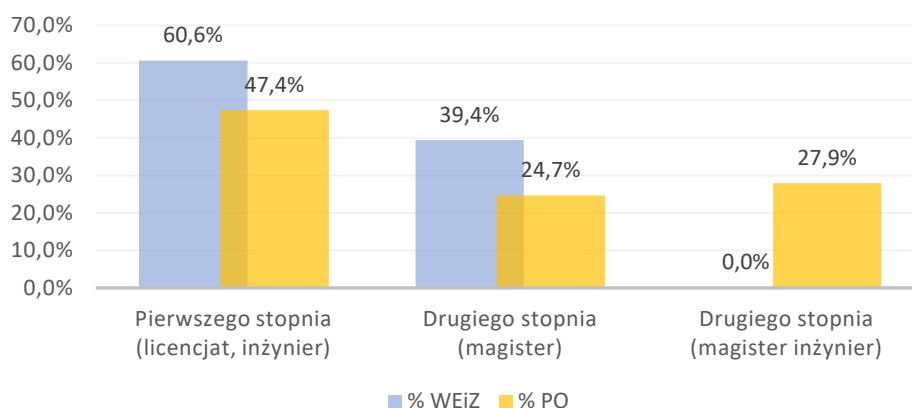


Wykres 3. Rodzaj studiów

Tabela 4. Ukończony stopień studiów

Odpowiedź	Liczba	WEiZ [%]	PO [%]
Pierwszego stopnia (licencjat, inżynier)	20	60,6%	47,4%
Drugiego stopnia (magister)	13	39,4%	24,7%
Drugiego stopnia (magister inżynier)	0	0,0%	27,9%
	n=33		n=154

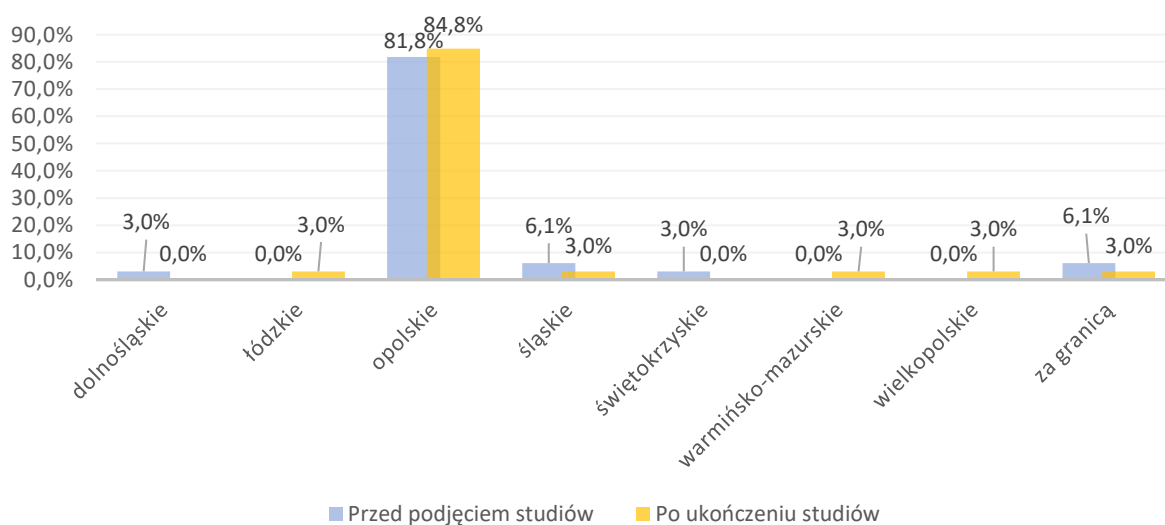
AKADEMICKIE BIURO KARIER POLITECHNIKI OPOLSKIEJ
 Badanie Losów Zawodowych Absolwentów 2019 – Wydział Ekonomii i Zarządzania
 – wyniki badania przeprowadzonego 12 miesięcy od obrony pracy dyplomowej



Wykres 4. Ukończony stopień studiów

Tabela 5. Obszar zamieszkiwany przed podjęciem oraz po zakończeniu studiów na Politechnice Opolskiej

Odpowiedź	Przed podjęciem studiów			Po ukończeniu studiów	
	Liczba	WEiZ [%]		Liczba	WEiZ [%]
dolnośląskie	1	3,0%	↓	0	0,0%
łódzkie	0	0,0%	↑	1	3,0%
opolskie	27	81,8%	↑	28	84,8%
śląskie	2	6,1%	↓	1	3,0%
świętokrzyskie	1	3,0%	↓	0	0,0%
warmińsko-mazurskie	0	0,0%	↑	1	3,0%
wielkopolskie	0	0,0%	↑	1	3,0%
za granicą	2	6,1%	↓	1	3,0%
n=33					

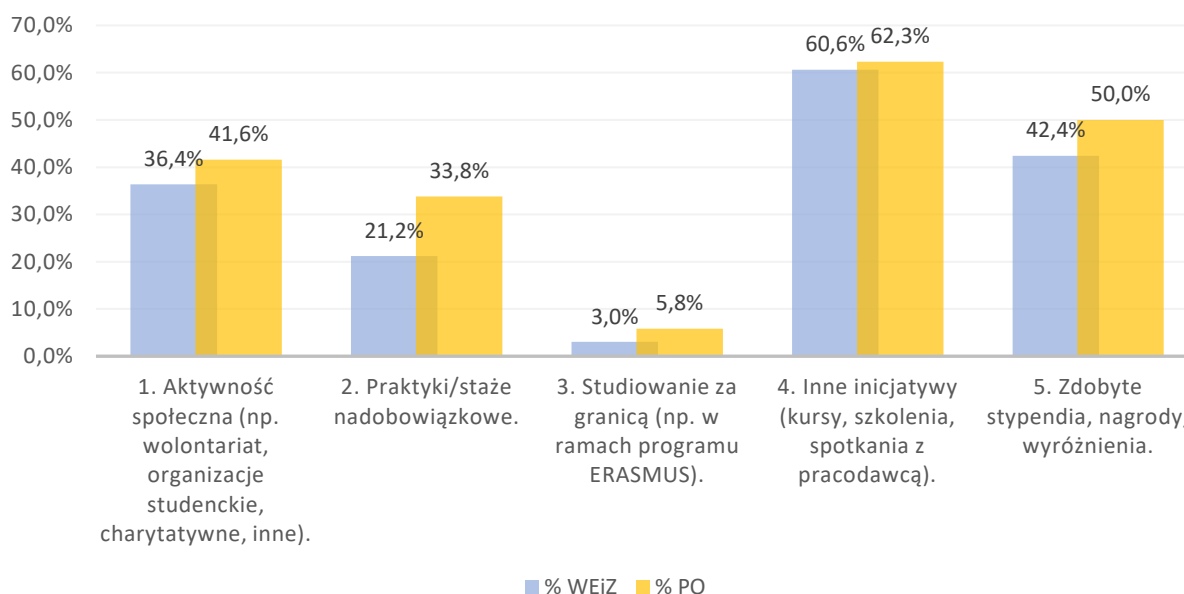


Wykres 5. Obszar zamieszkiwany przed oraz po podjęciu studiów na Politechnice Opolskiej

Udział w dodatkowych inicjatywach

Tabela 6. Aktywności podejmowane podczas studiów			
<i>Odpowiedź</i>	<i>Liczba</i>	<i>WEiZ [%]</i>	<i>PO [%]</i>
1. Aktywność społeczna (np. wolontariat, organizacje studenckie, charytatywne, inne).	12	36,4%	41,6%
2. Praktyki/staże nadobowiązkowe.	7	21,2%	33,8%
3. Studiowanie za granicą (np. w ramach programu ERASMUS).	1	3,0%	5,8%
4. Inne inicjatywy (kursy, szkolenia, spotkania z pracodawcą).	20	60,6%	62,3%
5. Zdobyte stypendia, nagrody, wyróżnienia.	14	42,4%	50,0%
		n=16	n=154

n=33

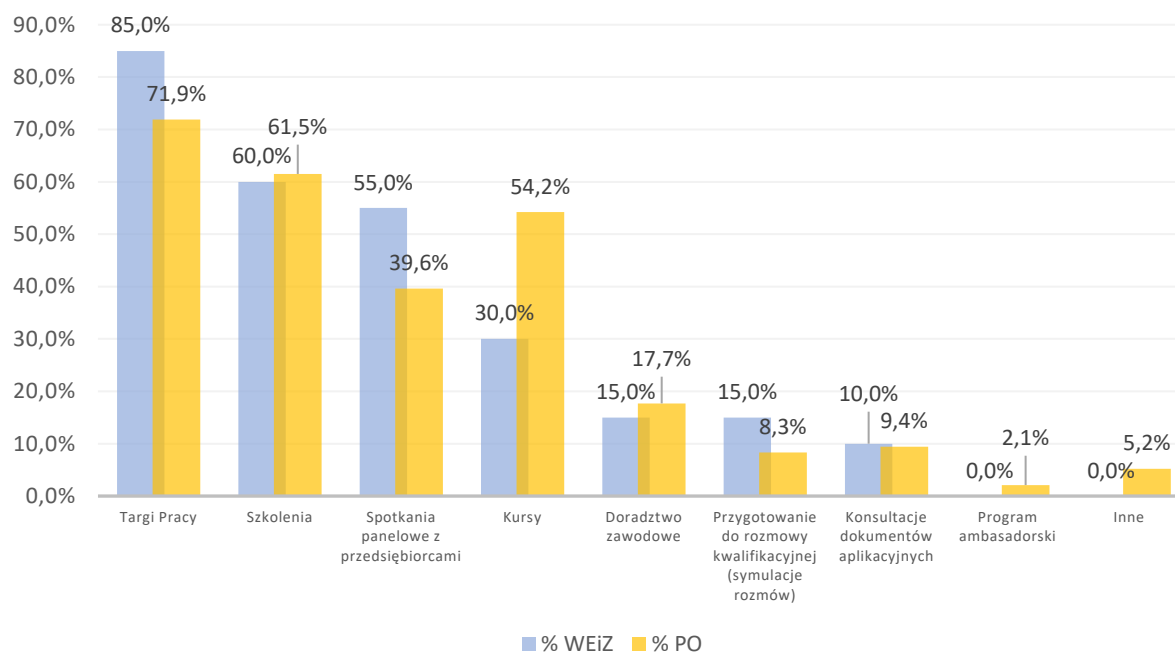


Wykres 6. Aktywności podejmowane podczas studiów

Tabela 7. Rodzaj dodatkowej aktywności (można zaznaczyć więcej niż 1 odpowiedź)			
<i>Odpowiedź</i>	<i>Liczba</i>	<i>WEiZ [%]</i>	<i>PO [%]</i>
Targi Pracy	17	85,0%	71,9%
Szkolenia	12	60,0%	61,5%
Spotkania panelowe z przedsiębiorcami	11	55,0%	39,6%
Kursy	6	30,0%	54,2%
Doradztwo zawodowe	3	15,0%	17,7%
Przygotowanie do rozmowy kwalifikacyjnej (symulacje rozmów)	3	15,0%	8,3%
Konsultacje dokumentów aplikacyjnych	2	10,0%	9,4%
Program ambasadorski	0	0,0%	2,1%

Tabela 7. Rodzaj dodatkowej aktywności (można zaznaczyć więcej niż 1 odpowiedź)

Odpowiedź	Liczba	WEiZ [%]	PO [%]
Inne	0	0,0%	5,2%
	n=20		n=96



Wykres 7. Rodzaj dodatkowej aktywności (można zaznaczyć więcej niż 1 odpowiedź)

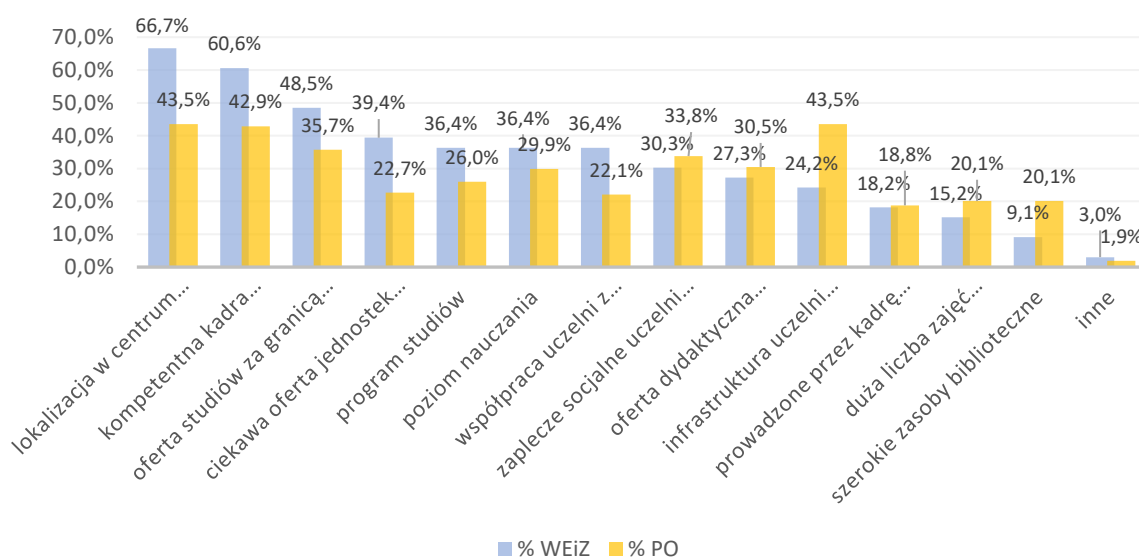
Ocena mocnych oraz słabych stron Politechniki Opolskiej

Tabela 8. Jakie, Pana/Pani zdaniem, są mocne strony Politechniki Opolskiej?

Odpowiedź	Liczba	WEiZ [%]	PO [%]
lokalizacja w centrum regionu	22	66,7%	43,5%
kompetentna kadra naukowa	20	60,6%	42,9%
oferta studiów za granicą w ramach ERASMUS+	16	48,5%	35,7%
ciekawa oferta jednostek Politechniki Opolskiej (np. Instytutu Konfucjusza czy Akademickiego Biura Karier)	13	39,4%	22,7%
program studiów	12	36,4%	26,0%
poziom nauczania	12	36,4%	29,9%
współpraca uczelni z biznesem	12	36,4%	22,1%
zaplecze socjalne uczelni (atrakcyjne stypendia)	10	30,3%	33,8%
oferta dydaktyczna (kierunki studiów i specjalności) dostosowana do potrzeb rynku pracy	9	27,3%	30,5%

Tabela 8. Jakie, Pana/Pani zdaniem, są mocne strony Politechniki Opolskiej?

Odpowiedź	Liczba	WEiZ [%]	PO [%]
infrastruktura uczelni (budynki, laboratoria, oprogramowanie, akademiki)	8	24,2%	43,5%
przewodzone przez kadrę akademicką badania naukowe	6	18,2%	18,8%
duża liczba zajęć praktycznych	5	15,2%	20,1%
szerokie zasoby biblioteczne	3	9,1%	20,1%
inne	1	3,0%	1,9%
	n=33		n=154

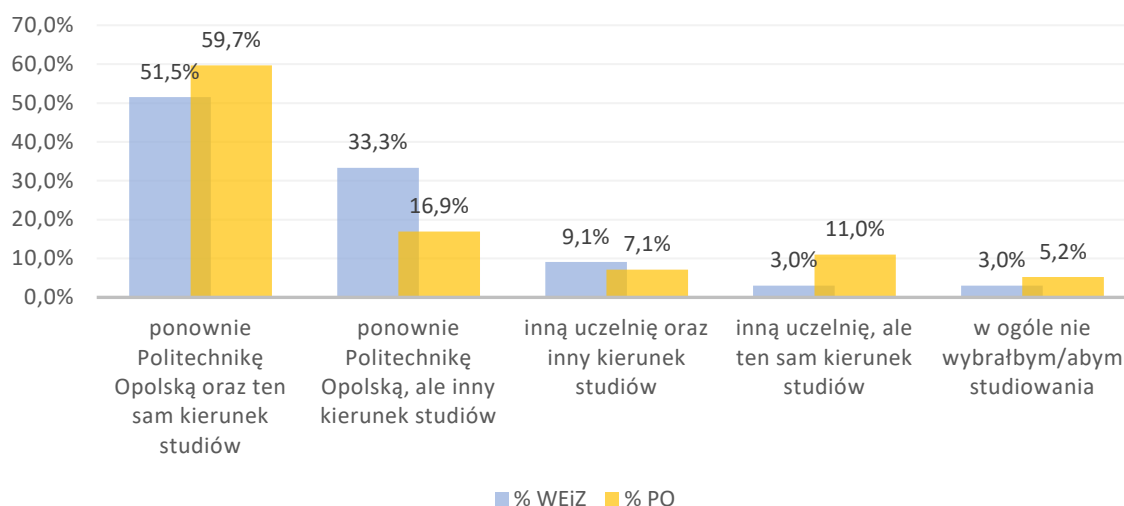


Wykres 8. Jakie, Pana/Pani zdaniem, są mocne strony Politechniki Opolskiej?

Tabela 9. Z perspektywy czasu wybrał/a by Pan/Pani

Odpowiedź	Liczba	WEiZ [%]	PO [%]
ponownie Politechnikę Opolską oraz ten sam kierunek studiów	17	51,5%	59,7%
ponownie Politechnikę Opolską, ale inny kierunek studiów	11	33,3%	16,9%
inną uczelnię oraz inny kierunek studiów	3	9,1%	7,1%
inną uczelnię, ale ten sam kierunek studiów	1	3,0%	11,0%
w ogóle nie wybrałbym/abym studiowania	1	3,0%	5,2%
	n=33		n=154

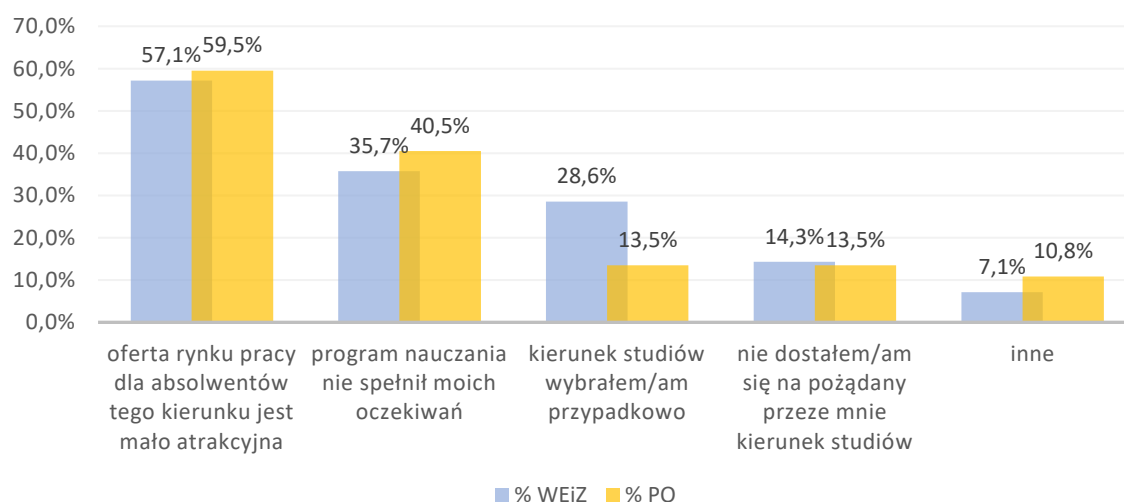
AKADEMICKIE BIURO KARIER POLITECHNIKI OPOLSKIEJ
 Badanie Losów Zawodowych Absolwentów 2019 – Wydział Ekonomii i Zarządzania
 – wyniki badania przeprowadzonego 12 miesięcy od obrony pracy dyplomowej



Wykres 9. Z perspektywy czasu wybrał/a by Pan/Pani

Tabela 10. W przypadku, jeśli nie wybrał/aby Pan/Pani ponownie tego samego kierunku studiów proszę wskazać 2 główne powody.

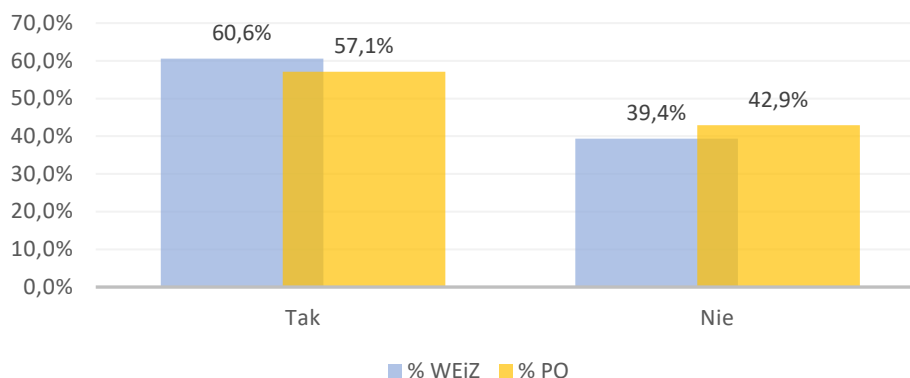
Odpowiedź	Liczba	WEiZ [%]	PO [%]
oferta rynku pracy dla absolwentów tego kierunku jest mało atrakcyjna	8	57,1%	59,5%
program nauczania nie spełnił moich oczekiwań	5	35,7%	40,5%
kierunek studiów wybrałem/am przypadkowo	4	28,6%	13,5%
nie dostałem/am się na pożądaną przeze mnie kierunek studiów	2	14,3%	13,5%
inne	1	7,1%	10,8%
		n=14	n=37



Wykres 10. W przypadku, jeśli nie wybrał/aby Pan/Pani ponownie tego samego kierunku studiów proszę wskazać 2 główne powody.

Tabela 11. Czy uważa Pan/Pani, że ukończenie studiów na Politechnice Opolskiej gwarantuje stabilizację zawodową i bezpieczeństwo utrzymania/zdobycia zatrudnienia?

Odpowiedź	Liczba	WEiZ [%]	PO [%]
Tak	20	60,6%	57,1%
Nie	13	39,4%	42,9%
	n=33		n=154

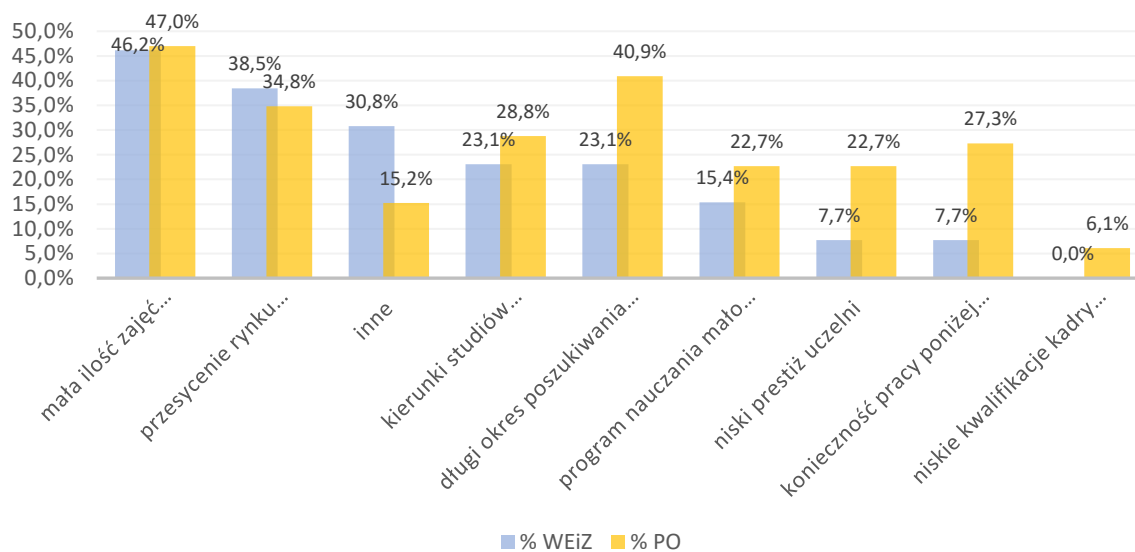


Wykres 11. Czy uważa Pan/Pani, że ukończenie studiów na Politechnice Opolskiej gwarantuje stabilizację zawodową i bezpieczeństwo utrzymania/zdobycia zatrudnienia?

Tabela 12. W przypadku odpowiedzi "nie" proszę wskazać dlaczego.

Odpowiedź	Liczba	WEiZ [%]	PO [%]
mała ilość zajęć praktycznych	6	46,2%	47,0%
przesycenie rynku absolwentami mojego kierunku	5	38,5%	34,8%
inne	4	30,8%	15,2%
kierunki studiów niedostosowane do wymagań rynku pracy	3	23,1%	28,8%
długi okres poszukiwania pracy	3	23,1%	40,9%
program nauczania mało atrakcyjny dla pracodawców	2	15,4%	22,7%
niski prestiż uczelni	1	7,7%	22,7%
konieczność pracy poniżej kwalifikacji	1	7,7%	27,3%
niskie kwalifikacje kadry naukowej	0	0,0%	6,1%
	n=13		n=66

AKADEMICKIE BIURO KARIER POLITECHNIKI OPOLSKIEJ
 Badanie Losów Zawodowych Absolwentów 2019 – Wydział Ekonomii i Zarządzania
 – wyniki badania przeprowadzonego 12 miesięcy od obrony pracy dyplomowej

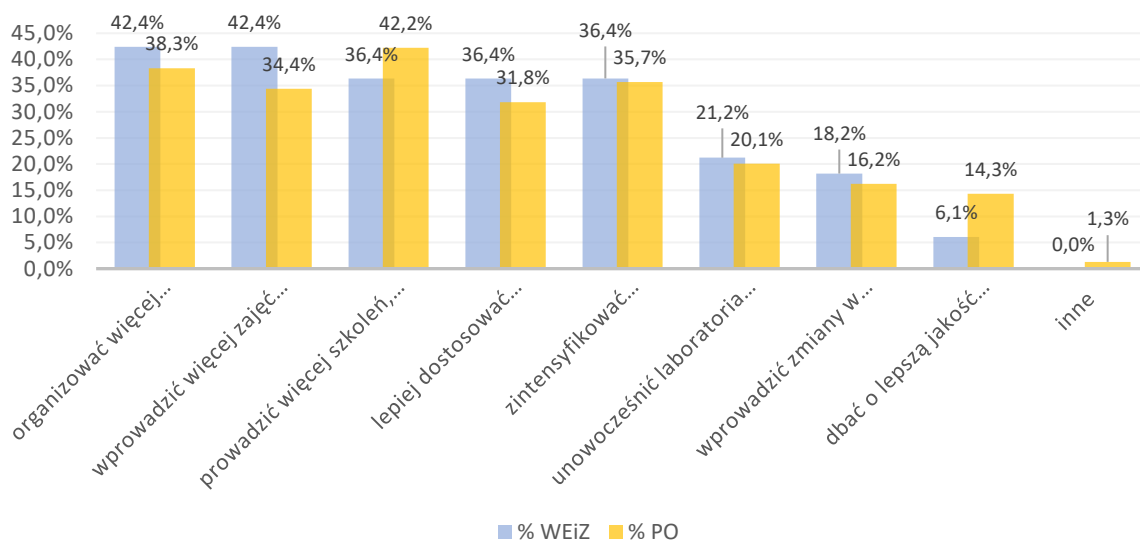


Wykres 12. W przypadku odpowiedzi "nie" proszę wskazać dlaczego.

Tabela 13. Jakie zmiany powinna wprowadzić Politechnika Opolska w celu zwiększenia szansy jej Studentów i Absolwentów na znalezienie zatrudnienia?

Odpowiedź	Liczba	WEiZ [%]	PO [%]
organizować więcej praktyk zawodowych	14	42,4%	38,3%
wprowadzić więcej zajęć praktycznych	14	42,4%	34,4%
prowadzić więcej szkoleń, kursów	12	36,4%	42,2%
lepiej dostosować kierunki studiów do potrzeb rynku pracy	12	36,4%	31,8%
zintensyfikować współpracę z przedsiębiorstwami	12	36,4%	35,7%
unowocześnić laboratoria / bazę dydaktyczną	7	21,2%	20,1%
wprowadzić zmiany w planach zajęć	6	18,2%	16,2%
dbać o lepszą jakość przygotowania merytorycznego prowadzących	2	6,1%	14,3%
inne	0	0,0%	1,3%
		n=13	n=154

AKADEMICKIE BIURO KARIER POLITECHNIKI OPOLSKIEJ
 Badanie Losów Zawodowych Absolwentów 2019 – Wydział Ekonomii i Zarządzania
 – wyniki badania przeprowadzonego 12 miesięcy od obrony pracy dyplomowej

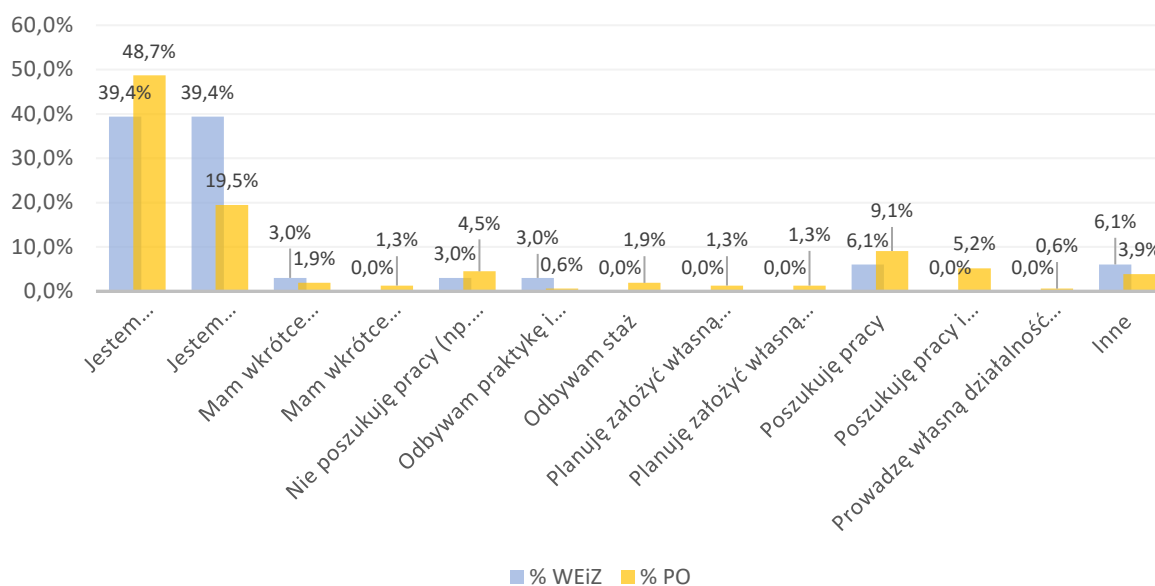


Wykres 13. Jakie zmiany powinna wprowadzić Politechnika Opolska w celu zwiększenia szansy jej Studentów i Absolwentów na znalezienie zatrudnienia?

Status zawodowy

Tabela 14. Proszę wskazać obecny status zawodowy.			
Odpowiedź	Liczba	WEiZ [%]	PO [%]
Jestem zatrudniony/zatrudniona	13	39,4%	48,7%
Jestem zatrudniony/zatrudniona i jednocześnie studiuję	13	39,4%	19,5%
Mam wkrótce zagwarantowane zatrudnienie	1	3,0%	1,9%
Mam wkrótce zagwarantowane zatrudnienie i jednocześnie studiuję	0	0,0%	1,3%
Nie poszukuję pracy (np. kontynuacja nauki, sytuacje losowe)	1	3,0%	4,5%
Odbynam praktykę i jednocześnie studiuję	1	3,0%	0,6%
Odbynam staż	0	0,0%	1,9%
Planuję założyć własną działalność	0	0,0%	1,3%
Planuję założyć własną działalność i jednocześnie studiuję	0	0,0%	1,3%
Poszukuję pracy	2	6,1%	9,1%
Poszukuję pracy i jednocześnie studiuję	0	0,0%	5,2%
Prowadzę własną działalność gospodarczą	0	0,0%	0,6%
Inne	2	6,1%	3,9%
	n=33		n=154

AKADEMICKIE BIURO KARIER POLITECHNIKI OPOLSKIEJ
 Badanie Losów Zawodowych Absolwentów 2019 – Wydział Ekonomii i Zarządzania
 – wyniki badania przeprowadzonego 12 miesięcy od obrony pracy dyplomowej

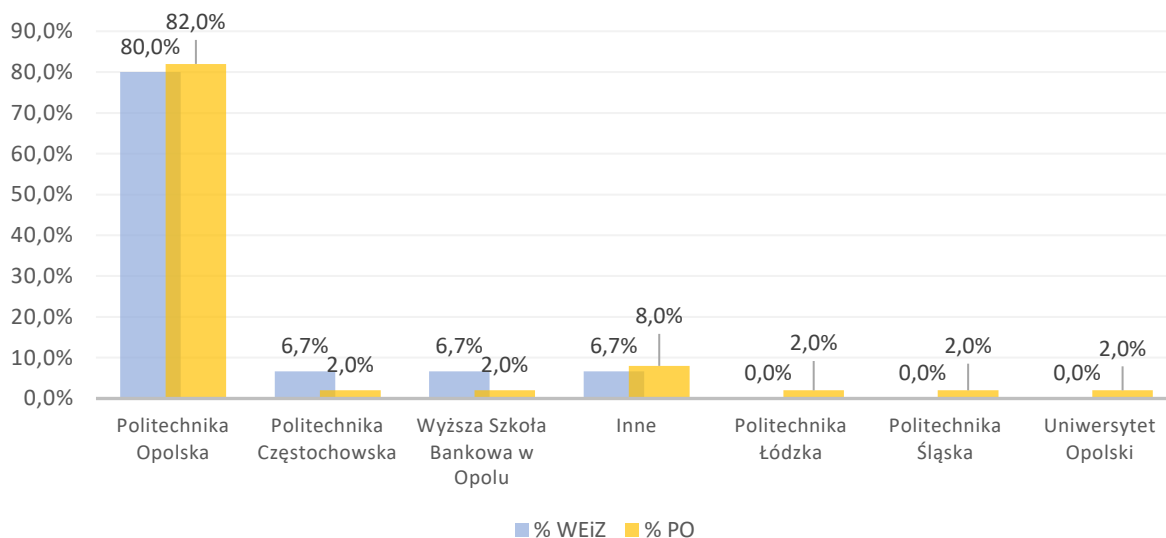


Wykres 14. Proszę wskazać obecny status zawodowy.

Tabela 15. Na jakiej uczelni kontynuuje Pan/Pani naukę?

Odpowiedź	Liczba	WEiZ [%]	PO [%]
Politechnika Opolska	12	80,0%	82,0%
Politechnika Częstochowska	1	6,7%	2,0%
Wyższa Szkoła Bankowa w Opolu	1	6,7%	2,0%
Inne	1	6,7%	8,0%
Politechnika Łódzka	0	0,0%	2,0%
Politechnika Śląska	0	0,0%	2,0%
Uniwersytet Opolski	0	0,0%	2,0%
		n=15	n=50

AKADEMICKIE BIURO KARIER POLITECHNIKI OPOLSKIEJ
 Badanie Losów Zawodowych Absolwentów 2019 – Wydział Ekonomii i Zarządzania
 – wyniki badania przeprowadzonego 12 miesięcy od obrony pracy dyplomowej

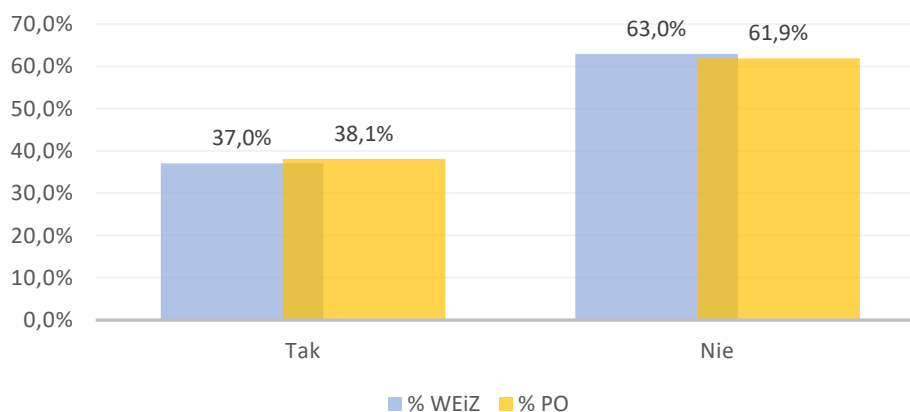


Wykres 15. Na jakiej uczelni kontynuuje Pan/Pani naukę?

Pierwsza praca

Tabela 16. Czy obecnie wykonywana (lub zagwarantowana) praca jest Pana/Pani pierwszą pracą?

Odpowiedź	Liczba	WEiZ [%]	PO [%]
Tak	10	37,0%	38,1%
Nie	17	63,0%	61,9%
	n=27		n=113

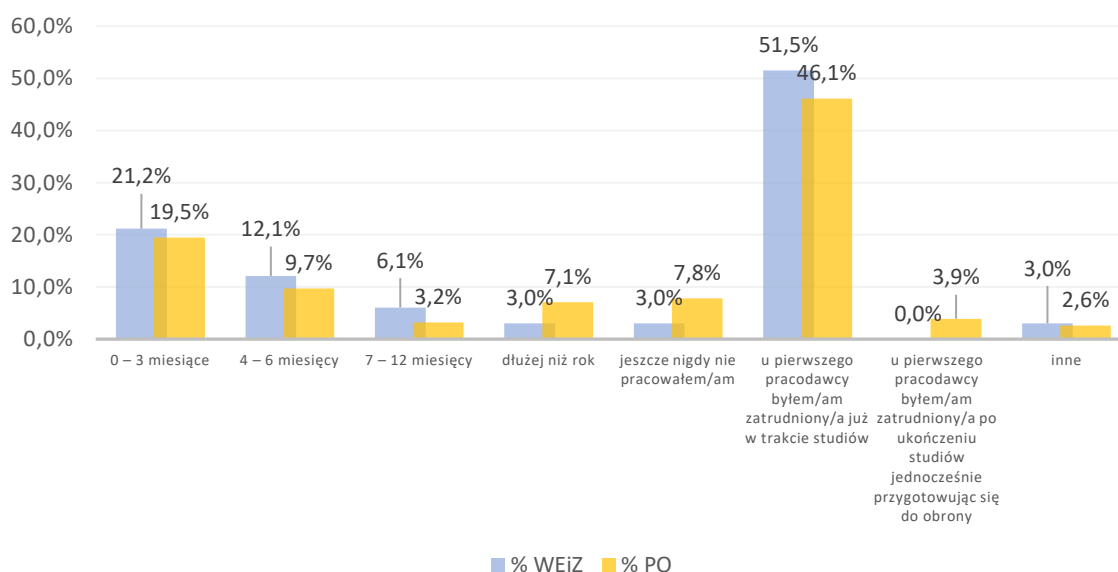


Wykres 16. Czy obecnie wykonywana (lub zagwarantowana) praca jest Pana/Pani pierwszą pracą?

AKADEMICKIE BIURO KARIER POLITECHNIKI OPOLSKIEJ
 Badanie Losów Zawodowych Absolwentów 2019 – Wydział Ekonomii i Zarządzania
 – wyniki badania przeprowadzonego 12 miesięcy od obrony pracy dyplomowej

Tabela 17. Proszę podać ile czasu minęło od obrony pracy dyplomowej do podjęcia przez Pana/Panią pierwszej pracy.

Odpowiedź	Liczba	WEiZ [%]	PO [%]
0 – 3 miesiące	7	21,2%	19,5%
4 – 6 miesięcy	4	12,1%	9,7%
7 – 12 miesięcy	2	6,1%	3,2%
dłużej niż rok	1	3,0%	7,1%
jeszcze nigdy nie pracowałem/am	1	3,0%	7,8%
u pierwszego pracodawcy byłem/am zatrudniony/a już w trakcie studiów	17	51,5%	46,1%
u pierwszego pracodawcy byłem/am zatrudniony/a po ukończeniu studiów jednocześnie przygotowując się do obrony	0	0,0%	3,9%
Inne	1	3,0%	2,6%
		n=33	n=154



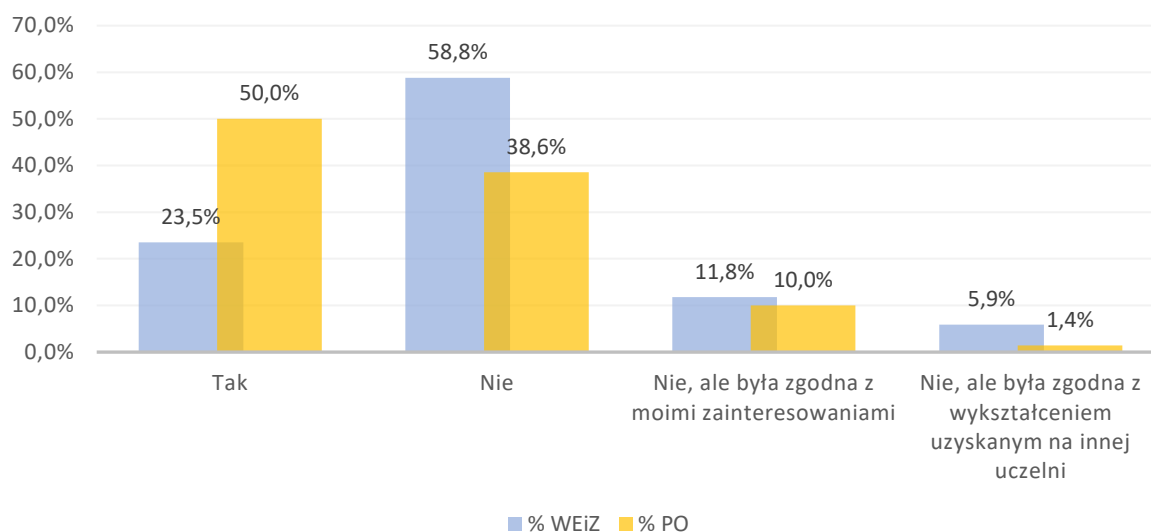
Wykres 17. Proszę podać ile czasu minęło od obrony pracy dyplomowej do podjęcia przez Pana/Panią pierwszej pracy.

Tabela 18. Czy Pana/Pani pierwsza praca była zgodna z wykształceniem i kwalifikacjami uzyskanymi na Politechnice Opolskiej?

Odpowiedź	Liczba	WEiZ [%]	PO [%]
Tak	4	23,5%	50,0%
Nie	10	58,8%	38,6%
Nie, ale była zgodna z moimi zainteresowaniami	2	11,8%	10,0%

AKADEMICKIE BIURO KARIER POLITECHNIKI OPOLSKIEJ
 Badanie Losów Zawodowych Absolwentów 2019 – Wydział Ekonomii i Zarządzania
 – wyniki badania przeprowadzonego 12 miesięcy od obrony pracy dyplomowej

Nie, ale była zgodna z wykształceniem uzyskanym na innej uczelni	1	5,9%	1,4%
	n=17		n=70

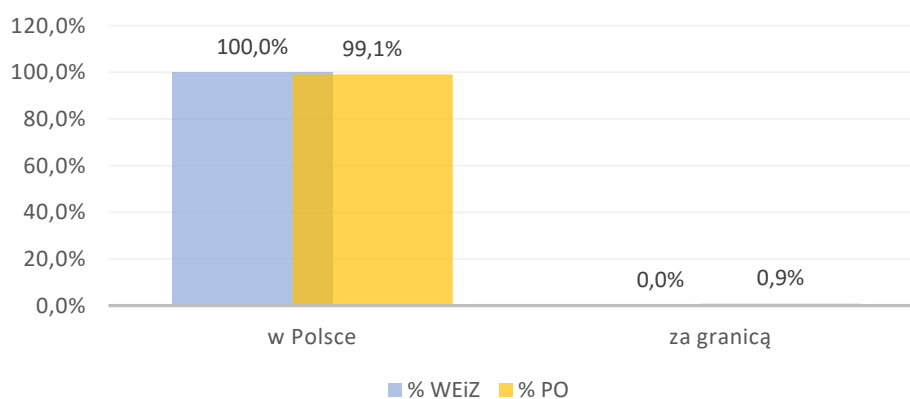


Wykres 18. Czy Pana/Pani pierwsza praca była zgodna z wykształceniem i kwalifikacjami uzyskanymi na Politechnice Opolskiej?

Obecne zatrudnienie

Tabela 19. Proszę wskazać obecne miejsce zatrudnienia.

Odpowiedź	Liczba	WEiZ [%]	PO [%]
w Polsce	26	100,0%	99,1%
za granicą	0	0,0%	0,9%
	n=26		n=108

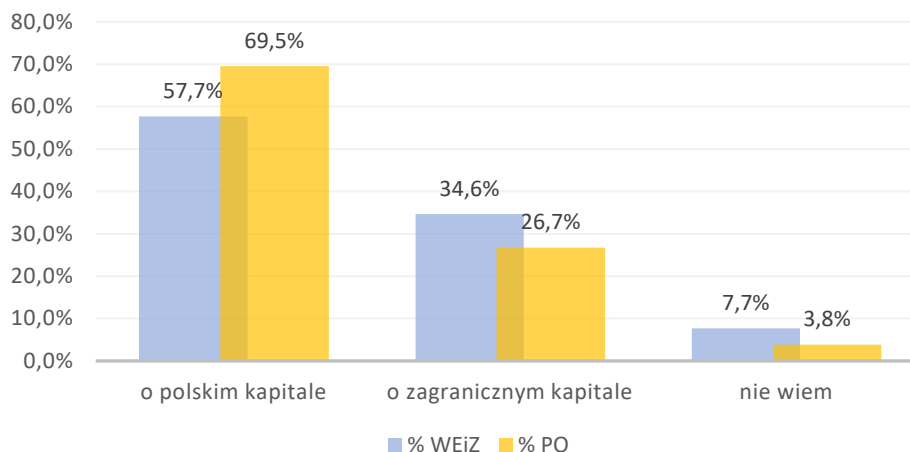


Wykres 19. Proszę wskazać obecne miejsce zatrudnienia.

AKADEMICKIE BIURO KARIER POLITECHNIKI OPOLSKIEJ
 Badanie Losów Zawodowych Absolwentów 2019 – Wydział Ekonomii i Zarządzania
 – wyniki badania przeprowadzonego 12 miesięcy od obrony pracy dyplomowej

Tabela 20. Pracuje Pan/Pani w firmie:

Odpowiedź	Liczba	WEiZ [%]	PO [%]
o polskim kapitale	15	57,7%	69,5%
o zagranicznym kapitale	9	34,6%	26,7%
nie wiem	2	7,7%	3,8%
	n=26		n=105

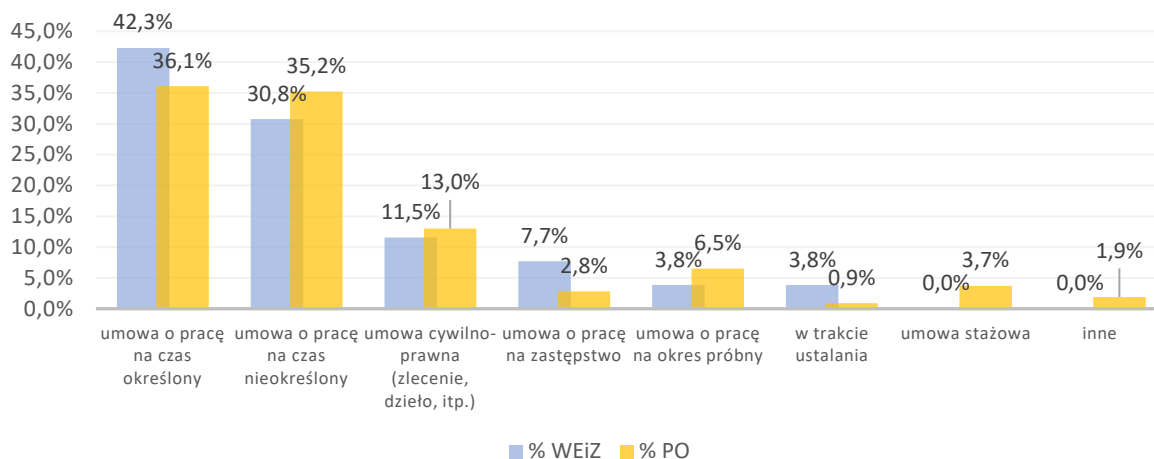


Wykres 20. Pracuje Pan/Pani w firmie

Tabela 21. Obecny status prawny zatrudnienia.

Odpowiedź	Liczba	WEiZ [%]	PO [%]
umowa o pracę na czas określony	11	42,3%	36,1%
umowa o pracę na czas nieokreślony	8	30,8%	35,2%
umowa cywilno-prawna (zlecenie, dzieło, itp.)	3	11,5%	13,0%
umowa o pracę na zastępstwo	2	7,7%	2,8%
umowa o pracę na okres próbny	1	3,8%	6,5%
w trakcie ustalania	1	3,8%	0,9%
umowa stażowa	0	0,0%	3,7%
inne	0	0,0%	1,9%
	n=26		n=108

AKADEMICKIE BIURO KARIER POLITECHNIKI OPOLSKIEJ
 Badanie Losów Zawodowych Absolwentów 2019 – Wydział Ekonomii i Zarządzania
 – wyniki badania przeprowadzonego 12 miesięcy od obrony pracy dyplomowej

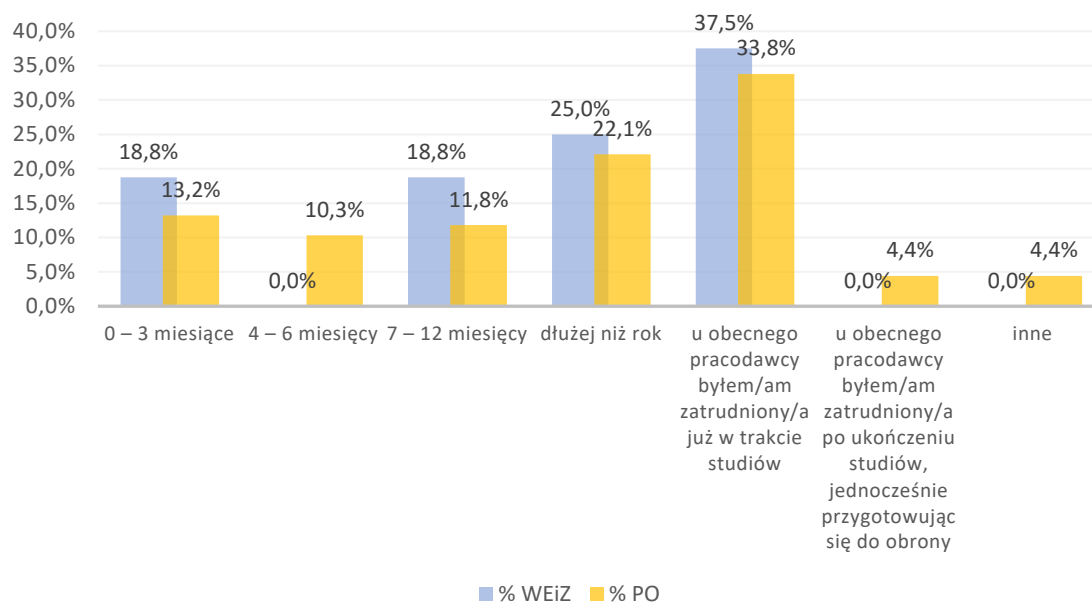


Wykres 21. Obecny status prawny zatrudnienia.

Tabela 22. Proszę podać ile czasu minęło od obrony pracy dyplomowej do podjęcia przez Pana/Panią obecnej pracy.

Odpowiedź	Liczba	WEiZ [%]	PO [%]
0 – 3 miesiące	3	18,8%	13,2%
4 – 6 miesięcy	0	0,0%	10,3%
7 – 12 miesięcy	3	18,8%	11,8%
dłużej niż rok	4	25,0%	22,1%
u obecnego pracodawcy byłem/am zatrudniony/a już w trakcie studiów	6	37,5%	33,8%
u obecnego pracodawcy byłem/am zatrudniony/a po ukończeniu studiów, jednocześnie przygotowując się do obrony	0	0,0%	4,4%
inne	0	0,0%	4,4%
		n=16	n=68

AKADEMICKIE BIURO KARIER POLITECHNIKI OPOLSKIEJ
 Badanie Losów Zawodowych Absolwentów 2019 – Wydział Ekonomii i Zarządzania
 – wyniki badania przeprowadzonego 12 miesięcy od obrony pracy dyplomowej

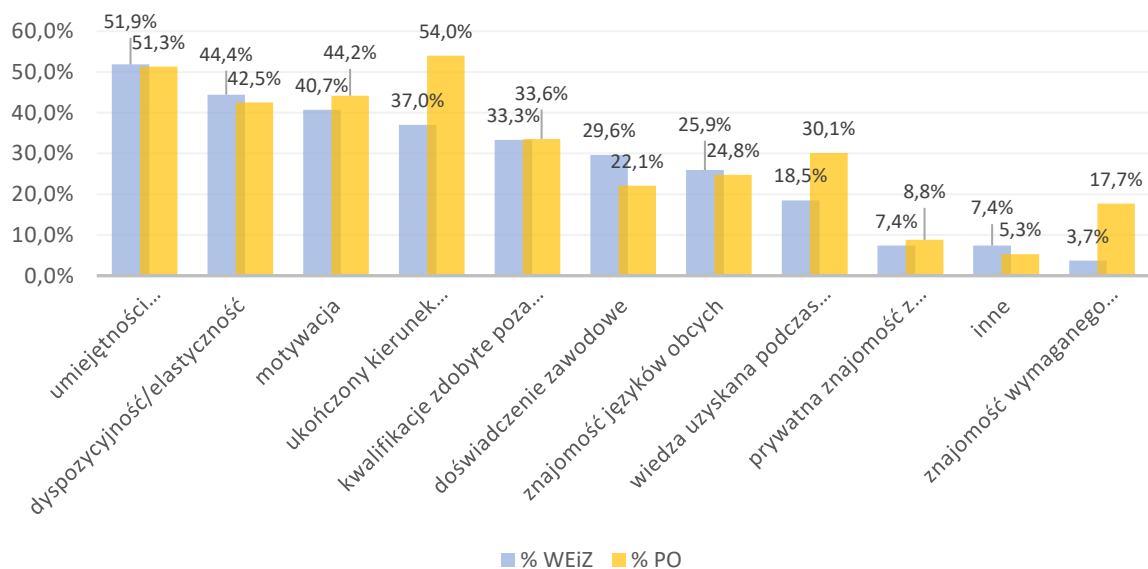


Wykres 22. Proszę podać ile czasu minęło od obrony pracy dyplomowej do podjęcia przez Pana/Panią obecnej pracy.

Tabela 23. Jakie czynniki Pana/Pani zdaniem zdecydowały o tym, że został/a Pan/Pani przyjęty/a do obecnej pracy? (można wybrać kilka)

Odpowiedź	Liczba	WEiZ [%]	PO [%]
umiejętności interpersonalne (np. komunikatywność, umiejętność pracy w zespole)	14	51,9%	51,3%
dyspozycyjność/elastyczność	12	44,4%	42,5%
motywacja	11	40,7%	44,2%
ukończony kierunek studiów/specjalizacja	10	37,0%	54,0%
kwalifikacje zdobyte poza programem studiów	9	33,3%	33,6%
doświadczenie zawodowe	8	29,6%	22,1%
znajomość języków obcych	7	25,9%	24,8%
wiedza uzyskana podczas studiów	5	18,5%	30,1%
prywatna znajomość z pracodawcą	2	7,4%	8,8%
inne	2	7,4%	5,3%
znajomość wymaganego oprogramowania	1	3,7%	17,7%
		n=27	n=113

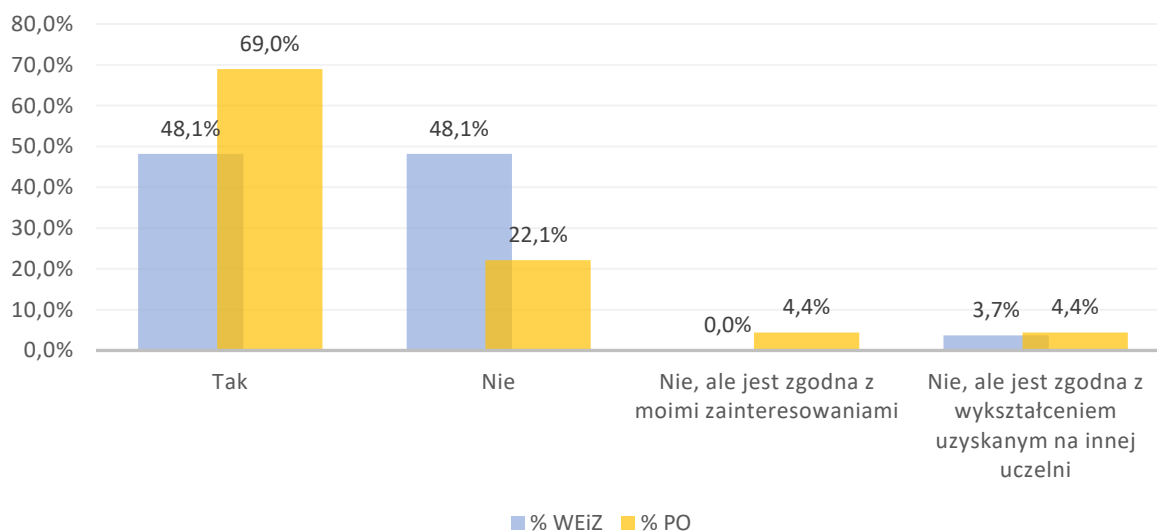
AKADEMICKIE BIURO KARIER POLITECHNIKI OPOLSKIEJ
 Badanie Losów Zawodowych Absolwentów 2019 – Wydział Ekonomii i Zarządzania
 – wyniki badania przeprowadzonego 12 miesięcy od obrony pracy dyplomowej



Wykres 23. Jakie czynniki Pana/Pani zdaniem zdecydowały o tym, że został/a Pan/Pani przyjęty/a do obecnej pracy? (można wybrać kilka)

Tabela 24. Czy obecnie wykonywana (lub zagwarantowana) praca jest zgodna z wykształceniem i kwalifikacjami uzyskanymi na Politechnice Opolskiej?

Odpowiedź	Liczba	WEiZ [%]	PO [%]
Tak	13	48,1%	69,0%
Nie	13	48,1%	22,1%
Nie, ale jest zgodna z moimi zainteresowaniami	0	0,0%	4,4%
Nie, ale jest zgodna z wykształceniem uzyskanym na innej uczelni	1	3,7%	4,4%
		n=27	n=113

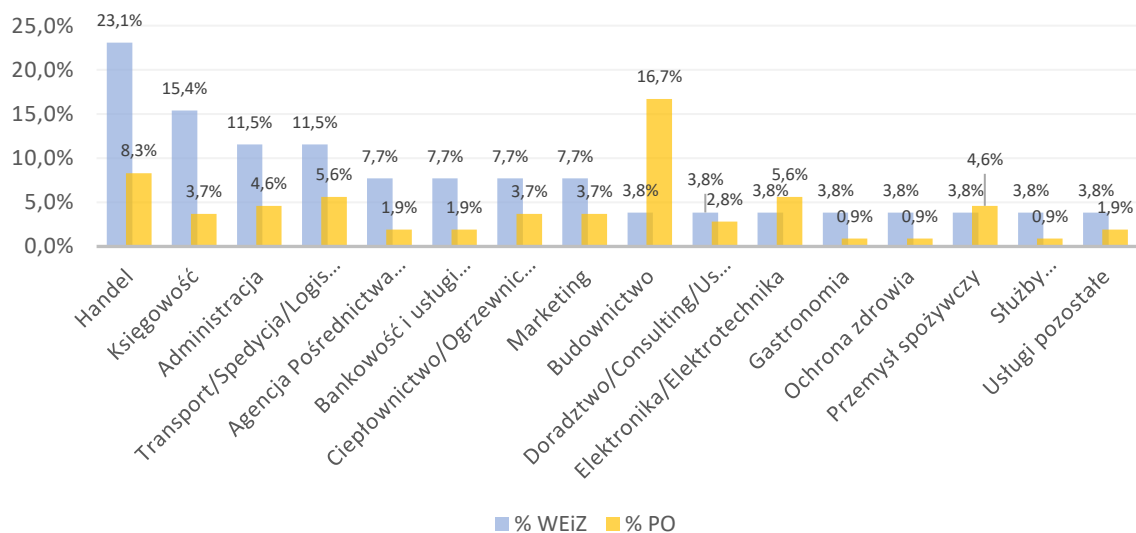


Wykres 24. Czy obecnie wykonywana (lub zagwarantowana) praca jest zgodna z wykształceniem i kwalifikacjami uzyskanymi na Politechnice Opolskiej?

AKADEMICKIE BIURO KARIER POLITECHNIKI OPOLSKIEJ
 Badanie Losów Zawodowych Absolwentów 2019 – Wydział Ekonomii i Zarządzania
 – wyniki badania przeprowadzonego 12 miesięcy od obrony pracy dyplomowej

Tabela 25. Proszę wskazać główną branżę firmy, w której Pan/Pani obecnie pracuje.

Odpowiedź	Liczba	WEiZ [%]	PO [%]
Handel	6	23,1%	8,3%
Księgowość	4	15,4%	3,7%
Administracja	3	11,5%	4,6%
Transport/Spedycja/Logistyka/Dystrybucja	3	11,5%	5,6%
Agencja Pośrednictwa Pracy	2	7,7%	1,9%
Bankowość i usługi finansowe	2	7,7%	1,9%
Ciepłownictwo/Ogrzewnictwo i wentylacja	2	7,7%	3,7%
Marketing	2	7,7%	3,7%
Budownictwo	1	3,8%	16,7%
Doradztwo/Consulting/Usługi doradcze	1	3,8%	2,8%
Elektronika/Elektrotechnika	1	3,8%	5,6%
Gastronomia	1	3,8%	0,9%
Ochrona zdrowia	1	3,8%	0,9%
Przemysł spożywczy	1	3,8%	4,6%
Służby mundurowe/Wojskowość i obronność	1	3,8%	0,9%
Usługi pozostałe	1	3,8%	1,9%
		n=26	n=108



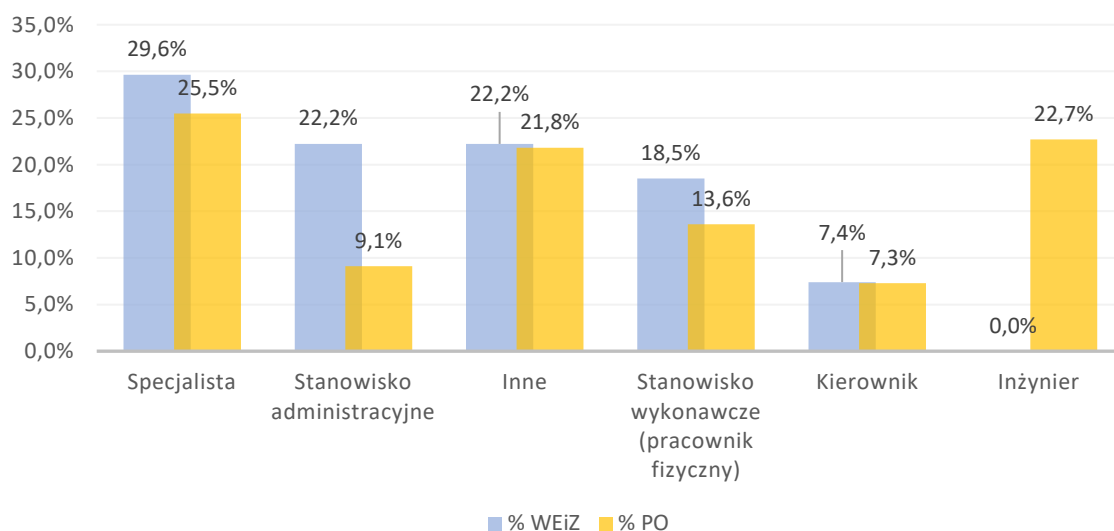
Wykres 25. Proszę wskazać główną branżę firmy, w której Pan/Pani obecnie pracuje.

Tabela 26. Na jakim stanowisku został/a Pan/Pani zatrudniony/a?

Odpowiedź	Liczba	WEiZ [%]	PO [%]
Specjalista	8	29,6%	25,5%
Stanowisko administracyjne	6	22,2%	9,1%
Inne	6	22,2%	21,8%

AKADEMICKIE BIURO KARIER POLITECHNIKI OPOLSKIEJ
 Badanie Losów Zawodowych Absolwentów 2019 – Wydział Ekonomii i Zarządzania
 – wyniki badania przeprowadzonego 12 miesięcy od obrony pracy dyplomowej

Stanowisko wykonawcze (pracownik fizyczny)	5	18,5%	13,6%
Kierownik	2	7,4%	7,3%
Inżynier	0	0,0%	22,7%
	n=27		n=110

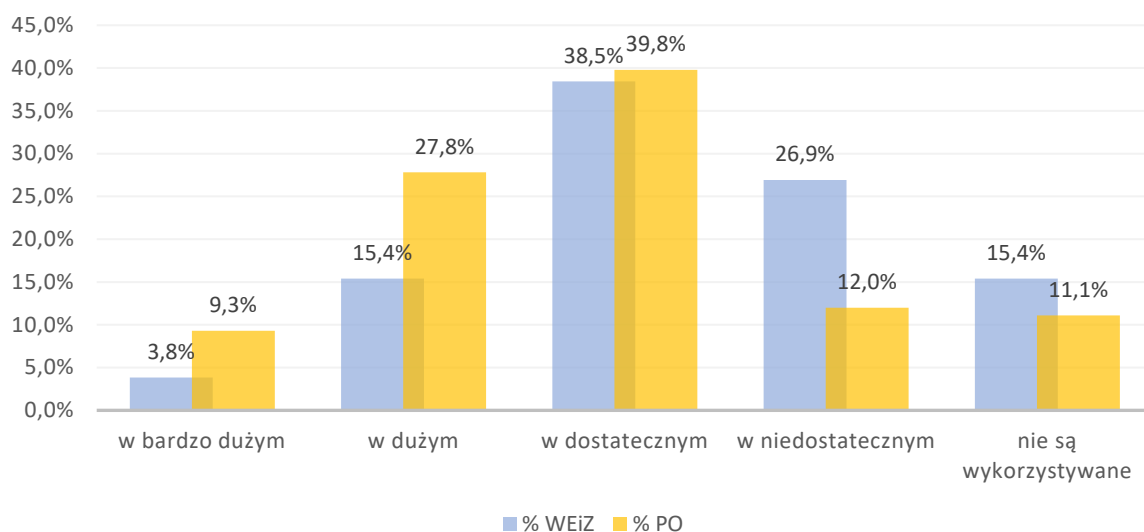


Wykres 26. Na jakim stanowisku został/a Pan/Pani zatrudniony/a?

Tabela 27. W jakim stopniu wiedza i kwalifikacje uzyskane na studiach są wykorzystywane w obecnej pracy?

Odpowiedź	Liczba	WEiZ [%]	PO [%]
w bardzo dużym	1	3,8%	9,3%
w dużym	4	15,4%	27,8%
w dostatecznym	10	38,5%	39,8%
w niedostatecznym	7	26,9%	12,0%
nie są wykorzystywane	4	15,4%	11,1%
	n=26		n=108

AKADEMICKIE BIURO KARIER POLITECHNIKI OPOLSKIEJ
 Badanie Losów Zawodowych Absolwentów 2019 – Wydział Ekonomii i Zarządzania
 – wyniki badania przeprowadzonego 12 miesięcy od obrony pracy dyplomowej

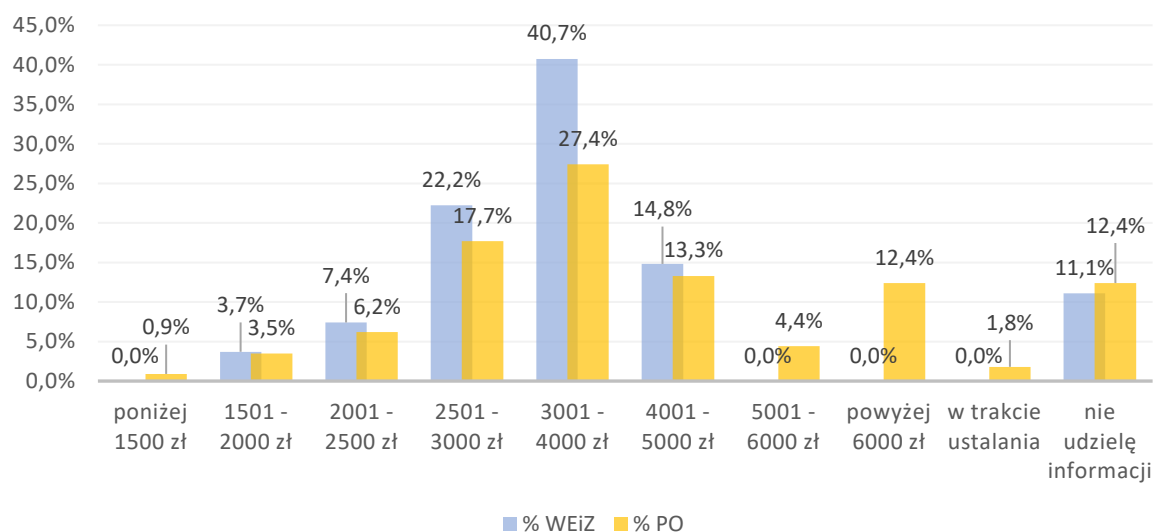


Wykres 27. W jakim stopniu wiedza i kwalifikacje uzyskane na studiach są wykorzystywane w obecnej pracy?

Tabela 28. Proszę wskazać w jakim przedziale obecnie mieszczą się Pana/Pani zarobki brutto.

Odpowiedź	Liczba	WEiZ [%]	PO [%]
poniżej 1500 zł	0	0,0%	0,9%
1501 - 2000 zł	1	3,7%	3,5%
2001 - 2500 zł	2	7,4%	6,2%
2501 - 3000 zł	6	22,2%	17,7%
3001 - 4000 zł	11	40,7%	27,4%
4001 - 5000 zł	4	14,8%	13,3%
5001 - 6000 zł	0	0,0%	4,4%
powyżej 6000 zł	0	0,0%	12,4%
w trakcie ustalania	0	0,0%	1,8%
nie udzielę informacji	3	11,1%	12,4%
		n=27	n=113

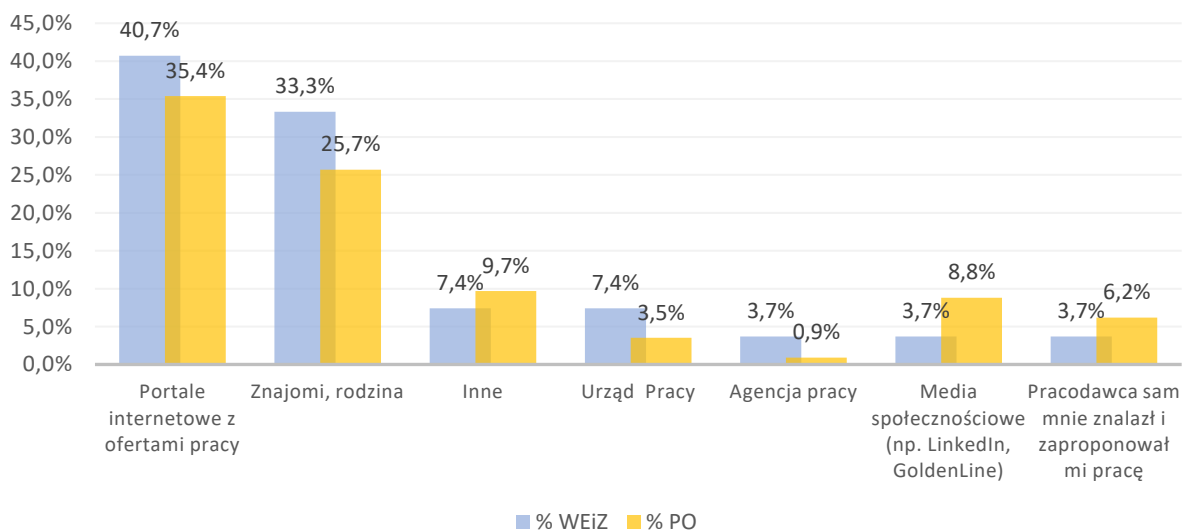
AKADEMICKIE BIURO KARIER POLITECHNIKI OPOLSKIEJ
 Badanie Losów Zawodowych Absolwentów 2019 – Wydział Ekonomii i Zarządzania
 – wyniki badania przeprowadzonego 12 miesięcy od obrony pracy dyplomowej



Wykres 28. Proszę wskazać w jakim przedziale obecnie mieszczą się Pana/Pani zarobki brutto.

Tabela 29. W jaki sposób znalazł/a Pan/Pani obecną pracę/staż?

Odpowiedź	Liczba	WEiZ [%]	PO [%]
Portale internetowe z ofertami pracy	11	40,7%	35,4%
Znajomi, rodzina	9	33,3%	25,7%
Inne	2	7,4%	9,7%
Urząd Pracy	2	7,4%	3,5%
Agencja pracy	1	3,7%	0,9%
Media społecznościowe (np. LinkedIn, GoldenLine)	1	3,7%	8,8%
Pracodawca sam mnie znalazł i zaproponował mi pracę	1	3,7%	6,2%
	n=27		n=113



Wykres 29. W jaki sposób znalazł/a Pan/Pani obecną pracę/staż?

Dodatkowo jedna osoba w momencie wypełnienia ankiety zadeklarowała, że odbywa praktykę w firmie o zagranicznym kapitale.

Jeden z respondentów zadeklarował, iż ma zagwarantowane zatrudnienie w firmie o zagranicznym kapitale w ciągu 1-2 lat w ciągu od ukończenia studiów (obrony pracy dyplomowej). Zatrudnienie to odbywać się będzie za granicą (Niemcy). Osoba ta poszukiwała tej pracy dłużej niż rok od momentu obrony. Planowana forma zatrudnienia to umowa o pracę na czas określony. Branża firmy to handel.

Poszukujący pracy

Wśród osób poszukujących pracy jest 2 absolwentów. Obie osoby zadeklarowały, że były zaproszone na rozmowę kwalifikacyjną. Żadna z osób nie przekazała swoich dokumentów aplikacyjnych do sprawdzenia przez doradcę zawodowego. Osoby te poszukują pracy poprzez następujące źródła: portale internetowe z ofertami pracy (2), media społecznościowe (np. LinkedIn, GoldenLine) (2), Urząd Pracy (2), znajomi, rodzina (1).

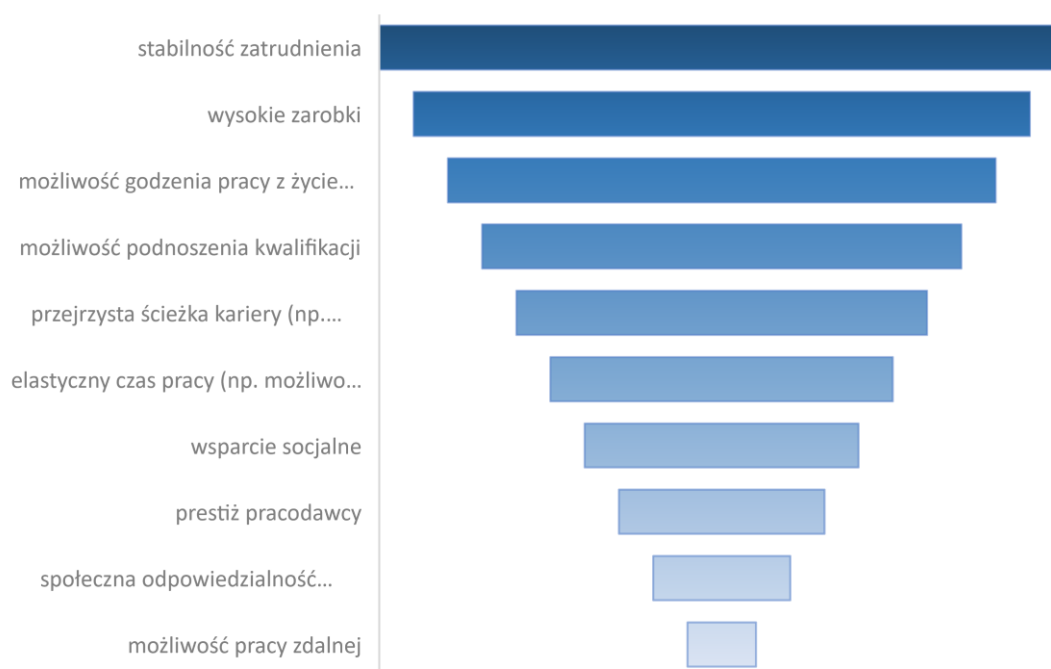
Wagi wybranych czynników podczas poszukiwania pracy przez absolwentów

Tabela 30. Proszę uporządkować poszczególne kryteria, brane pod uwagę podczas poszukiwania pracy, od najistotniejszego do najmniej istotnego.

<i>Miejsce</i>	<i>Odpowiedź</i>
1	stabilność zatrudnienia
2	wysokie zarobki
3	możliwość pogodzenia pracy z życiem osobistym (np. obowiązkami rodzinnymi)
4	możliwość podnoszenia kwalifikacji
5	przejrzysta ścieżka kariery (np. możliwość awansu)
6	elastyczny czas pracy (np. możliwość wyboru godzin pracy)
7	wsparcie socjalne
8	prestż pracodawcy
9	społeczna odpowiedzialność pracodawcy
10	możliwość pracy zdalnej

n=27

AKADEMICKIE BIURO KARIER POLITECHNIKI OPOLSKIEJ
Badanie Losów Zawodowych Absolwentów 2019 – Wydział Ekonomii i Zarządzania
– wyniki badania przeprowadzonego 12 miesięcy od obrony pracy dyplomowej



Wykres 30. Proszę uporządkować poszczególne kryteria, brane pod uwagę podczas poszukiwania pracy, od najistotniejszego do najmniej istotnego.

Osoby nie poszukujące pracy

Jako osoba nie poszukująca pracy w momencie wypełniania ankiety, zadeklarował się 1 absolwent. Osoba ta, jako powód wskazała studiowanie na innym kierunku na Politechnice Opolskiej.

Osoby prowadzące działalność gospodarczą

Żaden z absolwentów nie zadeklarował, że prowadzi własną działalność.

Osoby planujące założenie działalności gospodarczej

Żaden z absolwentów nie zadeklarował, że planuje założenie własnej działalności.

Spis tabel

Tabela 1. Płeć	3
Tabela 2. Wybierz ukończony kierunek	3
Tabela 3. Rodzaj studiów	4
Tabela 4. Ukończony stopień studiów	4
Tabela 5. Obszar zamieszkiwany przed podjęciem oraz po zakończeniu studiów na Politechnice Opolskiej	5
Tabela 6. Aktywności podejmowane podczas studiów	6
Tabela 7. Rodzaj dodatkowej aktywności (można zaznaczyć więcej niż 1 odpowiedź).....	6
Tabela 8. Jakie, Pana/Pani zdaniem, są mocne strony Politechniki Opolskiej?	7
Tabela 9. Z perspektywy czasu wybrał/a by Pan/Pani	8
Tabela 10. W przypadku, jeśli nie wybrał/aby Pan/Pani ponownie tego samego kierunku studiów proszę wskazać 2 główne powody.	9
Tabela 11. Czy uważa Pan/Pani, że ukończenie studiów na Politechnice Opolskiej gwarantuje stabilizację zawodową i bezpieczeństwo utrzymania/zdobycia zatrudnienia?	10
Tabela 12. W przypadku odpowiedzi "nie" proszę wskazać dlaczego.	10
Tabela 13. Jakie zmiany powinna wprowadzić Politechnika Opolska w celu zwiększenia szansy jej Studentów i Absolwentów na znalezienie zatrudnienia?	11
Tabela 14. Proszę wskazać obecny status zawodowy.	12
Tabela 15. Na jakiej uczelni kontynuuje Pan/Pani naukę?	13
Tabela 16. Czy obecnie wykonywana (lub zagwarantowana) praca jest Pana/Pani pierwszą pracą? .	14
Tabela 17. Proszę podać ile czasu minęło od obrony pracy dyplomowej do podjęcia przez Pana/Panią pierwszej pracy.	15
Tabela 18. Czy Pana/Pani pierwsza praca była zgodna z wykształceniem i kwalifikacjami uzyskanymi na Politechnice Opolskiej?	15
Tabela 19. Proszę wskazać obecne miejsce zatrudnienia.	16
Tabela 20. Pracuje Pan/Pani w firmie:	17
Tabela 21. Obecny status prawny zatrudnienia.....	17
Tabela 22. Proszę podać ile czasu minęło od obrony pracy dyplomowej do podjęcia przez Pana/Panią obecnej pracy.....	18
Tabela 23. Jakie czynniki Pana/Pani zdaniem zdecydowały o tym, że został/a Pan/Pani przyjęty/a do obecnej pracy? (można wybrać kilka).....	19
Tabela 24. Czy obecnie wykonywana (lub zagwarantowana) praca jest zgodna z wykształceniem i kwalifikacjami uzyskanymi na Politechnice Opolskiej?	20
Tabela 25. Proszę wskazać główną branżę firmy, w której Pan/Pani obecnie pracuje.	21
Tabela 26. Na jakim stanowisku został/a Pan/Pani zatrudniony/a?.....	21
Tabela 27. W jakim stopniu wiedza i kwalifikacje uzyskane na studiach są wykorzystywane w obecnej pracy?.....	22
Tabela 28. Proszę wskazać w jakim przedziale obecnie mieszczą się Pana/Pani zarobki brutto.	23
Tabela 29. W jaki sposób znalazł/a Pan/Pani obecną pracę/staż?	24
Tabela 30. Proszę uporządkować poszczególne kryteria, brane pod uwagę podczas poszukiwania pracy, od najistotniejszego do najmniej istotnego.	25

Spis wykresów

Wykres 1. Płeć.....	3
Wykres 2. Wybierz ukończony kierunek.....	4
Wykres 3. Rodzaj studiów.....	4
Wykres 4. Ukończony stopień studiów.....	5
Wykres 5. Obszar zamieszkiwany przed oraz po podjęciu studiów na Politechnice Opolskiej.....	5
Wykres 6. Aktywności podejmowane podczas studiów.....	6
Wykres 7. Rodzaj dodatkowej aktywności (można zaznaczyć więcej niż 1 odpowiedź).....	7
Wykres 8. Jakie, Pana/Pani zdaniem, są mocne strony Politechniki Opolskiej?.....	8
Wykres 9. Z perspektywy czasu wybrał/a by Pan/Pani.....	9
Wykres 10. W przypadku, jeśli nie wybrał/aby Pan/Pani ponownie tego samego kierunku studiów proszę wskazać 2 główne powody.....	9
Wykres 11. Czy uważa Pan/Pani, że ukończenie studiów na Politechnice Opolskiej gwarantuje stabilizację zawodową i bezpieczeństwo utrzymania/zdobycia zatrudnienia?.....	10
Wykres 12. W przypadku odpowiedzi "nie" proszę wskazać dlaczego.....	11
Wykres 13. Jakie zmiany powinna wprowadzić Politechnika Opolska w celu zwiększenia szansy jej Studentów i Absolwentów na znalezienie zatrudnienia?.....	12
Wykres 14. Proszę wskazać obecny status zawodowy.....	13
Wykres 15. Na jakiej uczelni kontynuuje Pan/Pani naukę?.....	14
Wykres 16. Czy obecnie wykonywana (lub zagwarantowana) praca jest Pana/Pani pierwszą pracą?.....	14
Wykres 17. Proszę podać ile czasu minęło od obrony pracy dyplomowej do podjęcia przez Pana/Panią pierwszej pracy.....	15
Wykres 18. Czy Pana/Pani pierwsza praca była zgodna z wykształceniem i kwalifikacjami uzyskanymi na Politechnice Opolskiej?.....	16
Wykres 19. Proszę wskazać obecne miejsce zatrudnienia.....	16
Wykres 20. Pracuje Pan/Pani w firmie.....	17
Wykres 21. Obecny status prawny zatrudnienia.....	18
Wykres 22. Proszę podać ile czasu minęło od obrony pracy dyplomowej do podjęcia przez Pana/Panią obecnej pracy.....	19
Wykres 23. Jakie czynniki Pana/Pani zdaniem zdecydowały o tym, że został/a Pan/Pani przyjęty/a do obecnej pracy? (można wybrać kilka).....	20
Wykres 24. Czy obecnie wykonywana (lub zagwarantowana) praca jest zgodna z wykształceniem i kwalifikacjami uzyskanymi na Politechnice Opolskiej?.....	20
Wykres 25. Proszę wskazać główną branżę firmy, w której Pan/Pani obecnie pracuje.....	21
Wykres 26. Na jakim stanowisku został/a Pan/Pani zatrudniony/a?.....	22
Wykres 27. W jakim stopniu wiedza i kwalifikacje uzyskane na studiach są wykorzystywane w obecnej pracy?.....	23
Wykres 28. Proszę wskazać w jakim przedziale obecnie mieszczą się Pana/Pani zarobki brutto.....	24
Wykres 29. W jaki sposób znalazł/a Pan/Pani obecną pracę/staż?.....	24
Wykres 30. Proszę uporządkować poszczególne kryteria, brane pod uwagę podczas poszukiwania pracy, od najistotniejszego do najmniej istotnego.....	26