

# Wyniki Badania Losów Zawodowych Absolwentów Wydziału Budownictwa i Architektury Politechniki Opolskiej 2019

- 12 miesięcy od obrony pracy dyplomowej -

## Spis treści

Słowo wstępne.....	2
Uwagi techniczne dotyczące danych prezentowanych w zestawieniu:.....	2
Metryczka.....	3
Udział w dodatkowych inicjatywach.....	5
Ocena mocnych oraz słabych stron Politechniki Opolskiej.....	6
Status zawodowy .....	9
Pierwsza praca .....	10
Obecne zatrudnienie.....	12
Poszukujący pracy .....	19
Wagi wybranych czynników podczas poszukiwania pracy przez absolwentów .....	20
Osoby nie poszukujące pracy .....	21
Osoby prowadzące działalność gospodarczą.....	21
Osoby planujące założenie działalności gospodarczej.....	21
Spis tabel .....	22
Spis wykresów.....	23

## Słowo wstępne

Niniejsze badanie przeprowadzone zostało w grupie badawczej absolwentów Wydziału Budownictwa i Architektury Politechniki Opolskiej (WBiA PO) w 12 miesięcy od obrony pracy dyplomowej (absolwenci z roku 2019 r.). Badanie przeprowadzono w okresie lipiec – listopad 2020 r.

W bazie danych przygotowanej do ankietowania absolwentów **zgromadzono 47 adresów elektronicznych**, pochodzących z kart obiegowych studentów oraz ankiet wypełnianych przy zgłoszeniach na wykłady, warsztaty i szkolenia. **W badaniu ostatecznie udział wzięło 16 osób, co dało responsywność na poziomie 34,04%.**

W ankiecie zawarto łącznie 69 pytań, przy czym w zależności od wyboru określonych odpowiedzi respondenci nie musieli odpowiadać na wszystkie pytania zamieszczone w badaniu. W pierwszej części badania zawarto pytania dotyczące m.in. płci, wydziału oraz kierunku, stopnia studiów czy województwa, w którym zamieszkują absolwenci. Absolwenci byli pytani także o dodatkowe inicjatywy podejmowane poza programem kształcenia. W dalszej części badania respondentów poproszono również o wyrażenie opinii na temat mocnych i słabych stron oraz atrakcyjności studiowania na Politechnice Opolskiej, jak również ponownego wyboru uczelni i kierunku. Następna część ankiety dotyczyła już stricte losów zawodowych absolwentów, tego jaki jest ich status zawodowy, średnie zarobki, branża w jakiej pracują, czas znalezienie pracy itd. W badaniu znalazły się również pytania dotyczące m.in. prowadzenia własnej działalności, odbywania stażu czy praktyki.

### Uwagi techniczne dotyczące danych prezentowanych w zestawieniu:

- niniejszy raport stanowi opracowanie zbiorcze dla Wydziału Budownictwa i Architektury Politechniki Opolskiej,
- przedstawione w zestawieniu dane nie zostały poddane interpretacji, stanowią jedynie zbiór odpowiedzi udzielanych przez absolwentów, którzy zdecydowali się wziąć udział w badaniu,
- w raporcie nie przedstawiono wykresów i tabel do pytań, w których odpowiedzi udzieliło mniej niż 10 osób (dane dla tych pytań zaprezentowano w formie tekstowej),
- w raporcie wyniki prezentowane są w odniesieniu do danej grupy (np. odsetek absolwentów pracujących w danej branży odnosi się do absolwentów, którzy znaleźli pracę).

**Zespół Akademickiego Biura Karier**

*Anna Brysz*

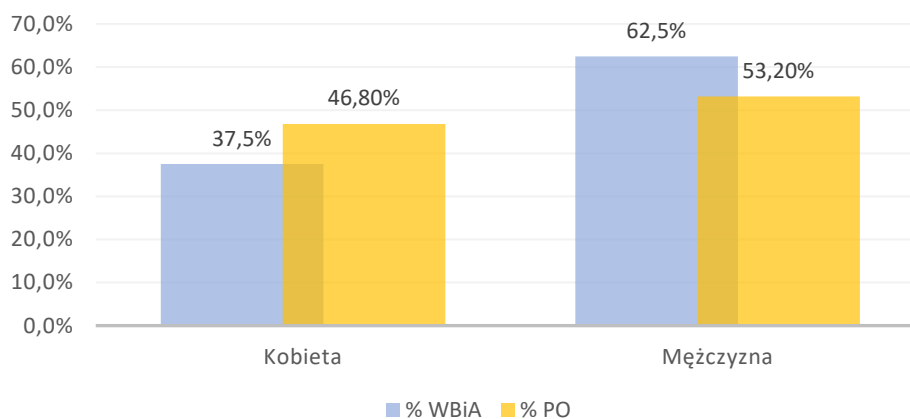
*mgr Ewa Gala*

*mgr Aleksandra Jasińska*

*mgr inż. Daria Kowal*

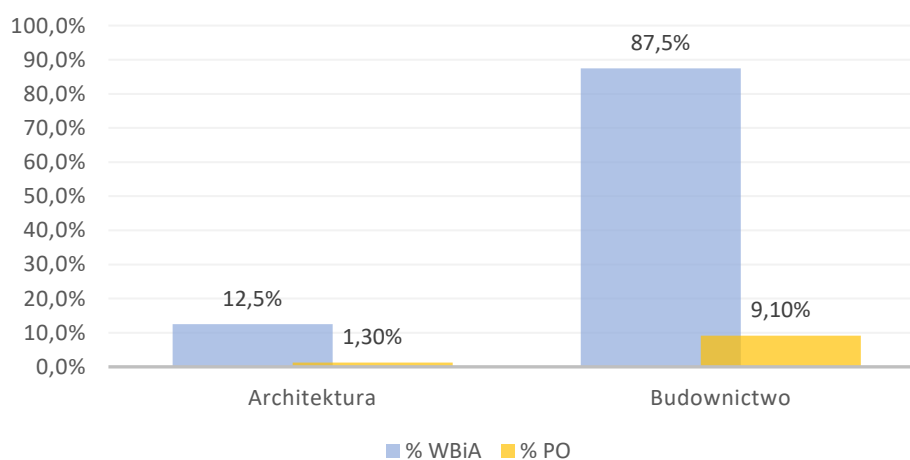
## Metryczka

<b>Tabela 1. Płeć</b>			
<i>Odpowiedź</i>	<i>Liczba</i>	<i>WBiA [%]</i>	<i>PO [%]</i>
Kobieta	6	37,5%	46,8%
Mężczyzna	10	62,5%	53,2%
	n=16		n=154



Wykres 1. Płeć

<b>Tabela 2. Wybierz ukończony kierunek</b>			
<i>Odpowiedź</i>	<i>Liczba</i>	<i>WBiA [%]</i>	<i>PO [%]</i>
Architektura	2	12,5%	1,3%
Budownictwo	14	87,5%	9,1%
	n=16		n=154

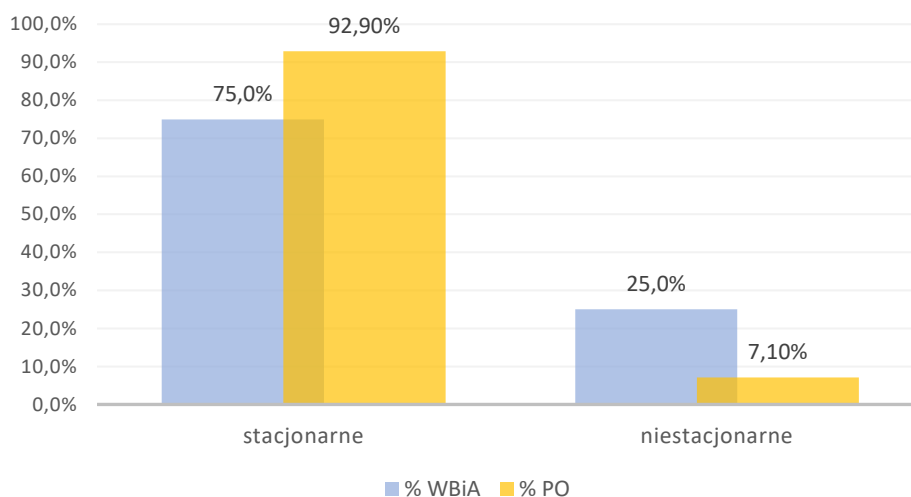


Wykres 2. Wybierz ukończony kierunek

AKADEMICKIE BIURO KARIER POLITECHNIKI OPOLSKIEJ  
 Badanie Losów Zawodowych Absolwentów 2019 – Wydział Budownictwa i Architektury  
 – wyniki badania przeprowadzonego 12 miesięcy od obrony pracy dyplomowej

**Tabela 3. Rodzaj studiów**

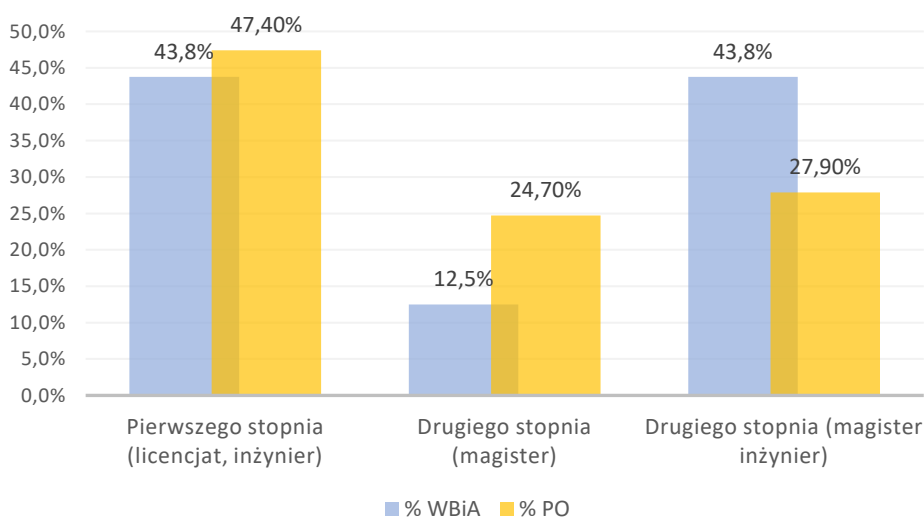
Odpowiedź	Liczba	WBiA [%]	PO [%]
stacjonarne	12	75,0%	92,9%
niestacjonarne	4	25,0%	7,1%
	n=16		n=154



Wykres 3. Rodzaj studiów

**Tabela 4. Ukończony stopień studiów**

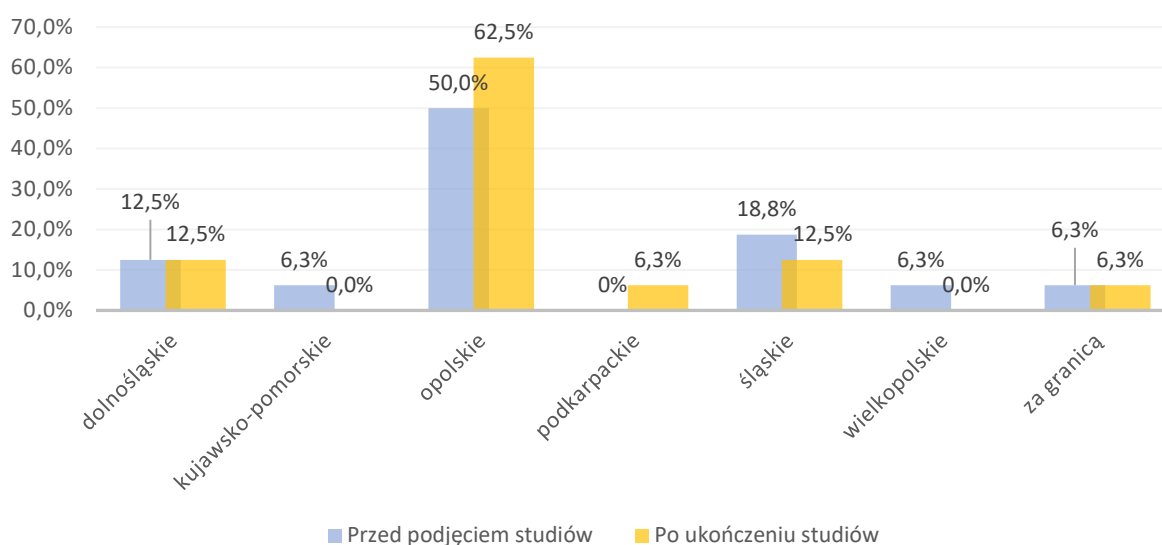
Odpowiedź	Liczba	WBiA [%]	PO [%]
Pierwszego stopnia (licencjat, inżynier)	7	43,8%	47,4%
Drugiego stopnia (magister)	2	12,5%	24,7%
Drugiego stopnia (magister inżynier)	7	43,8%	27,9%
	n=16		n=154



Wykres 4. Ukończony stopień studiów

**Tabela 5. Obszar zamieszkiwany przed podjęciem oraz po zakończeniu studiów na Politechnice Opolskiej**

Odpowiedź	Przed podjęciem studiów			Po ukończeniu studiów	
	Liczba	WBiA [%]		Liczba	WBiA [%]
dolnośląskie	2	12,5%	=	2	12,5%
kujawsko-pomorskie	1	6,3%	↓	0	0,0%
opolskie	8	50,0%	↑	10	62,5%
podkarpackie	0	0%	↑	1	6,3%
śląskie	3	18,8%	↓	2	12,5%
wielkopolskie	1	6,3%	↓	0	0%
za granicą	1	6,3%	=	1	6,3%
n=16					



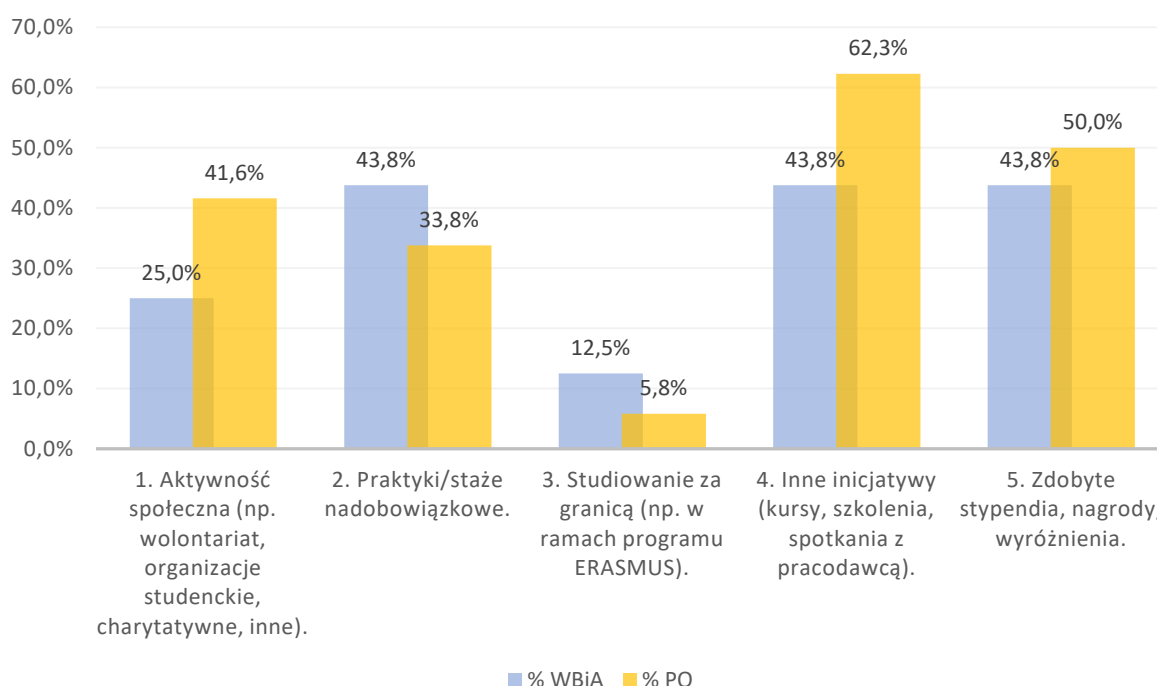
Wykres 5. Obszar zamieszkiwany przed oraz po podjęciu studiów na Politechnice Opolskiej

## Udział w dodatkowych inicjatywach

**Tabela 6. Aktywności podejmowane podczas studiów**

Odpowiedź	Liczba	WBiA [%]	PO [%]
1. Aktywność społeczna (np. wolontariat, organizacje studenckie, charytatywne, inne).	4	25,0%	41,6%
2. Praktyki/staże nadobowiązkowe.	7	43,8%	33,8%
3. Studiowanie za granicą (np. w ramach programu ERASMUS).	2	12,5%	5,8%
4. Inne inicjatywy (kursy, szkolenia, spotkania z pracodawcą).	7	43,8%	62,3%
5. Zdobyte stypendia, nagrody, wyróżnienia.	7	43,8%	50,0%
n=16			n=154

AKADEMICKIE BIURO KARIER POLITECHNIKI OPOLSKIEJ  
 Badanie Losów Zawodowych Absolwentów 2019 – Wydział Budownictwa i Architektury  
 – wyniki badania przeprowadzonego 12 miesięcy od obrony pracy dyplomowej



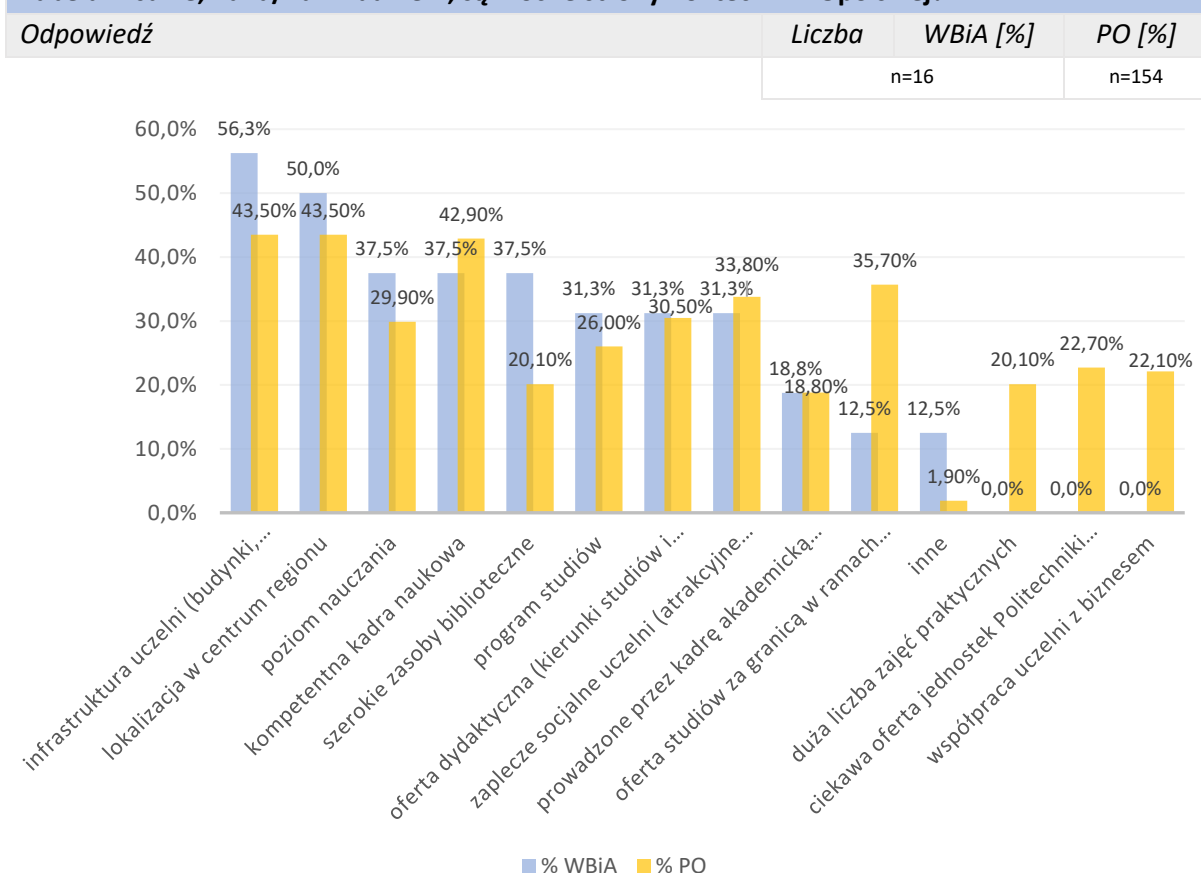
Wykres 6. Aktywności podejmowane podczas studiów

## **Ocena mocnych oraz słabych stron Politechniki Opolskiej**

<b>Tabela 7. Jakie, Pana/Pani zdaniem, są mocne strony Politechniki Opolskiej?</b>			
<i>Odpowiedź</i>	<i>Liczba</i>	<i>WBIA [%]</i>	<i>PO [%]</i>
infrastruktura uczelni (budynki, laboratoria, oprogramowanie, akademiki)	9	56,3%	43,5%
lokalizacja w centrum regionu	8	50,0%	43,5%
poziom nauczania	6	37,5%	29,9%
kompetentna kadra naukowa	6	37,5%	42,9%
szerokie zasoby biblioteczne	6	37,5%	20,1%
program studiów	5	31,3%	26,0%
oferta dydaktyczna (kierunki studiów i specjalności) dostosowana do potrzeb rynku pracy	5	31,3%	30,5%
zaplecze socjalne uczelni (atrakcyjne stypendia)	5	31,3%	33,8%
przebiegane przez kadrę akademicką badania naukowe	3	18,8%	18,8%
oferta studiów za granicą w ramach ERASMUS+	2	12,5%	35,7%
inne	2	12,5%	1,9%
duża liczba zajęć praktycznych	0	0,0%	20,1%
ciekawa oferta jednostek Politechniki Opolskiej (np. Instytutu Konfucjusza czy Akademickiego Biura Karier)	0	0,0%	22,7%
współpraca uczelni z biznesem	0	0,0%	22,1%

AKADEMICKIE BIURO KARIER POLITECHNIKI OPOLSKIEJ  
Badanie Losów Zawodowych Absolwentów 2019 – Wydział Budownictwa i Architektury  
– wyniki badania przeprowadzonego 12 miesięcy od obrony pracy dyplomowej

**Tabela 7. Jakie, Pana/Pani zdaniem, są mocne strony Politechniki Opolskiej?**



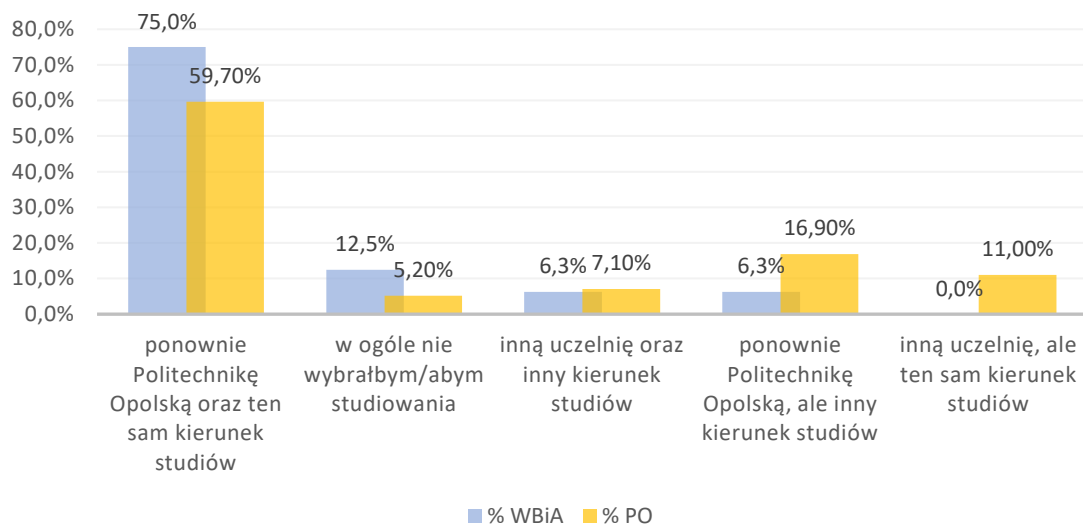
Wykres 7. Jakie, Pana/Pani zdaniem, są mocne strony Politechniki Opolskiej?

**Tabela 8. Z perspektywy czasu wybrał/a by Pan/Pani**

Odpowiedź	Liczba	WBiA [%]	PO [%]
ponownie Politechnikę Opolską oraz ten sam kierunek studiów	12	75,0%	59,7%
w ogóle nie wybrałbym/abym studiowania	2	12,5%	5,2%
inną uczelnię oraz inny kierunek studiów	1	6,3%	7,1%
ponownie Politechnikę Opolską, ale inny kierunek studiów	1	6,3%	16,9%
inną uczelnię, ale ten sam kierunek studiów	0	0,0%	11,0%
	n=16		n=154



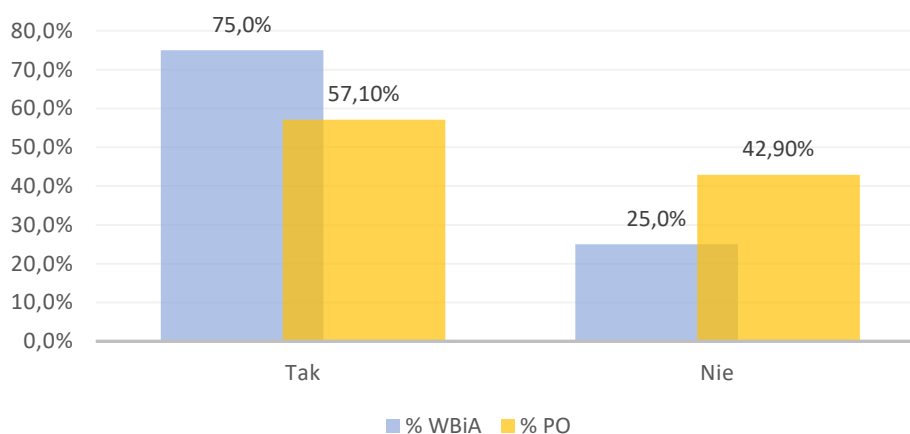
AKADEMICKIE BIURO KARIER POLITECHNIKI OPOLSKIEJ  
 Badanie Losów Zawodowych Absolwentów 2019 – Wydział Budownictwa i Architektury  
 – wyniki badania przeprowadzonego 12 miesięcy od obrony pracy dyplomowej



Wykres 8. Z perspektywy czasu wybrał/a by Pan/Pani

**Tabela 9. Czy uważa Pan/Pani, że ukończenie studiów na Politechnice Opolskiej gwarantuje stabilizację zawodową i bezpieczeństwo utrzymania/zdobycia zatrudnienia?**

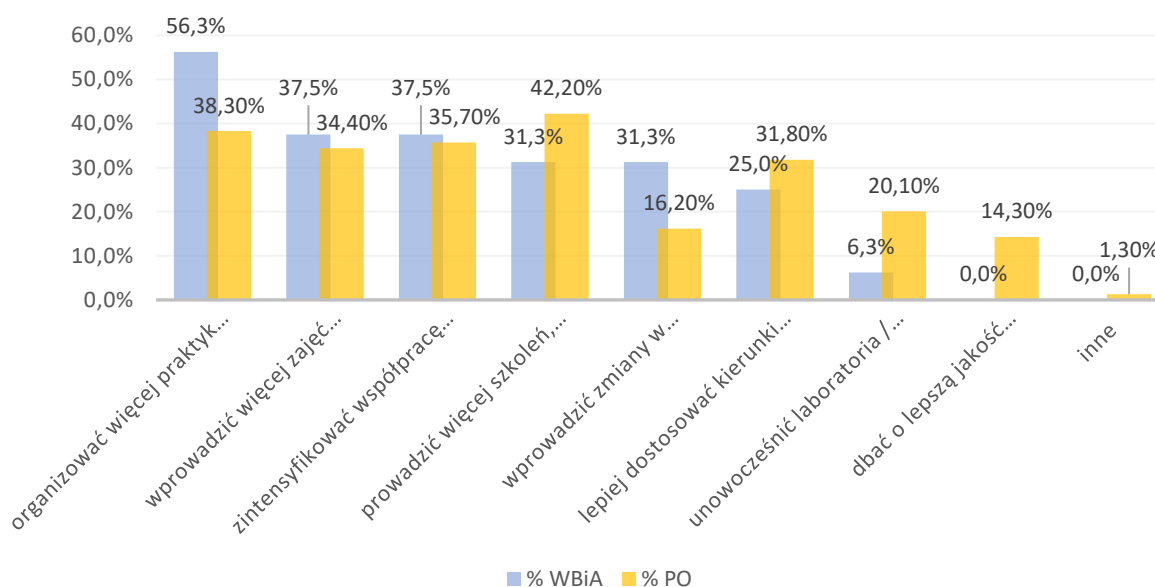
Odpowiedź	Liczba	WBIA [%]	PO [%]
Tak	12	75,0%	57,1%
Nie	4	25,0%	42,9%
	n=16		n=154



Wykres 9. Czy uważa Pan/Pani, że ukończenie studiów na Politechnice Opolskiej gwarantuje stabilizację zawodową i bezpieczeństwo utrzymania/zdobycia zatrudnienia?

**Tabela 10. Jakie zmiany powinna wprowadzić Politechnika Opolska w celu zwiększenia szansy jej Studentów i Absolwentów na znalezienie zatrudnienia?**

Odpowiedź	Liczba	WBiA [%]	PO [%]
organizować więcej praktyk zawodowych	9	56,3%	38,3%
wprowadzić więcej zajęć praktycznych	6	37,5%	34,4%
zintensyfikować współpracę z przedsiębiorstwami	6	37,5%	35,7%
przewodź więcej szkoleń, kursów	5	31,3%	42,2%
wprowadzić zmiany w planach zajęć	5	31,3%	16,2%
lepiej dostosować kierunki studiów do potrzeb rynku pracy	4	25,0%	31,8%
unowocześnić laboratoria / bazę dydaktyczną	1	6,3%	20,1%
dbać o lepszą jakość przygotowania merytorycznego prowadzących	0	0,0%	14,3%
inne	0	0,0%	1,3%
		n=16	n=154



Wykres 10. Jakie zmiany powinna wprowadzić Politechnika Opolska w celu zwiększenia szansy jej Studentów i Absolwentów na znalezienie zatrudnienia?

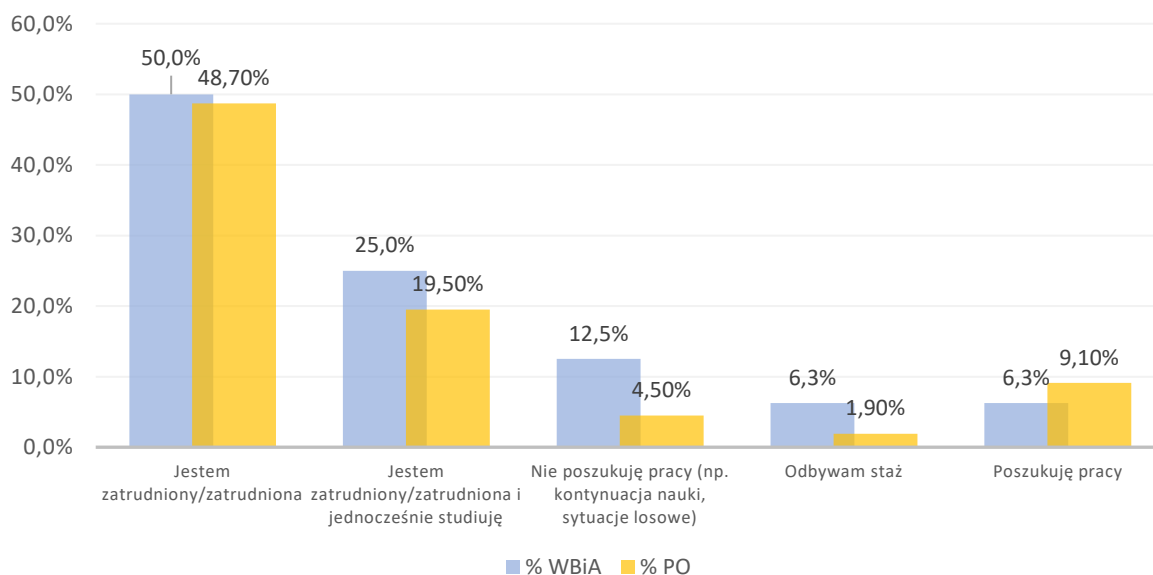
### Status zawodowy

**Tabela 11. Proszę wskazać obecny status zawodowy**

Odpowiedź	Liczba	WBiA [%]	PO [%]
Jestem zatrudniony/zatrudniona	8	50,0%	48,7%
Jestem zatrudniony/zatrudniona i jednocześnie studiuję	4	25,0%	19,5%

AKADEMICKIE BIURO KARIER POLITECHNIKI OPOLSKIEJ  
 Badanie Losów Zawodowych Absolwentów 2019 – Wydział Budownictwa i Architektury  
 – wyniki badania przeprowadzonego 12 miesięcy od obrony pracy dyplomowej

Nie poszukuję pracy (np. kontynuacja nauki, sytuacje losowe)	2	12,5%	4,5%
Odbywam staż	1	6,3%	1,9%
Poszukuję pracy	1	6,3%	9,1%
	n=16		n=154



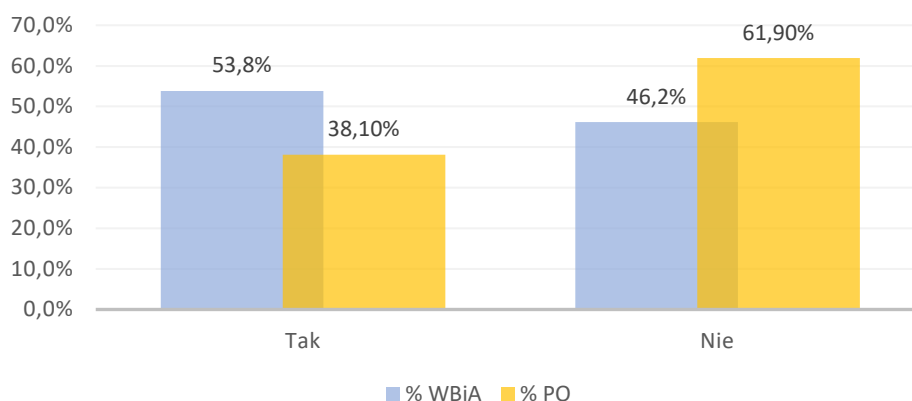
Wykres 11. Proszę wskazać obecny status zawodowy.

### Pierwsza praca

**Tabela 12. Czy obecnie wykonywana (lub zagwarantowana) praca jest Pana/Pani pierwszą pracą?**

Odpowiedź	Liczba	WBIA [%]	PO [%]
Tak	7	53,8%	38,1%
Nie	6	46,2%	61,9%
	n=13		n=113

AKADEMICKIE BIURO KARIER POLITECHNIKI OPOLSKIEJ  
 Badanie Losów Zawodowych Absolwentów 2019 – Wydział Budownictwa i Architektury  
 – wyniki badania przeprowadzonego 12 miesięcy od obrony pracy dyplomowej

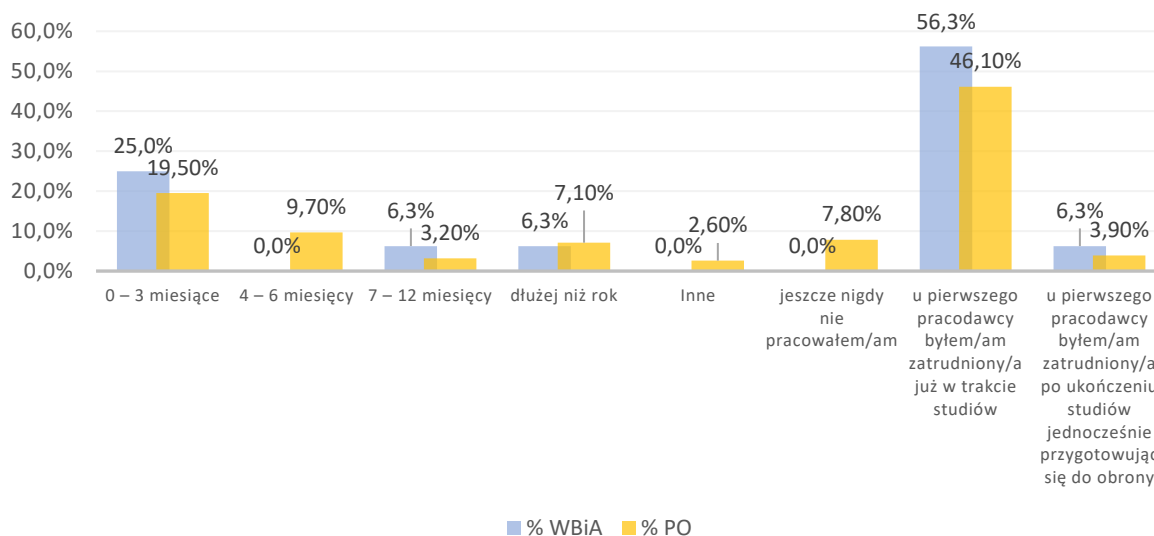


Wykres 12. Czy obecnie wykonywana (lub zagwarantowana) praca jest Pana/Pani pierwszą pracą?

**Tabela 13. Proszę podać ile czasu minęło od obrony pracy dyplomowej do podjęcia przez Pana/Panią pierwszej pracy.**

Odpowiedź	Liczba	WBIA [%]	PO [%]
0 – 3 miesiące	4	25,0%	19,5%
4 – 6 miesięcy	0	0,0%	9,7%
7 – 12 miesięcy	1	6,3%	3,2%
dłużej niż rok	1	6,3%	7,1%
inne	0	0,0%	2,6%
jeszcze nigdy nie pracowałem/am	0	0,0%	7,8%
u pierwszego pracodawcy byłem/am zatrudniony/a już w trakcie studiów	9	56,3%	46,1%
u pierwszego pracodawcy byłem/am zatrudniony/a po ukończeniu studiów jednocześnie przygotowując się do obrony	1	6,3%	3,9%
	n=16		n=154

AKADEMICKIE BIURO KARIER POLITECHNIKI OPOLSKIEJ  
 Badanie Losów Zawodowych Absolwentów 2019 – Wydział Budownictwa i Architektury  
 – wyniki badania przeprowadzonego 12 miesięcy od obrony pracy dyplomowej



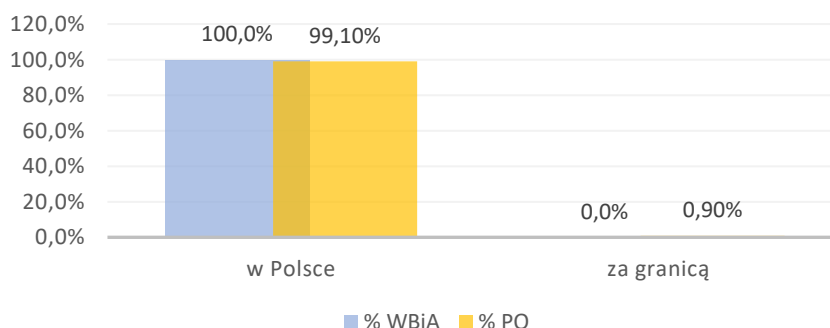
Wykres 13. Proszę podać ile czasu minęło od obrony pracy dyplomowej do podjęcia przez Pana/Panią pierwszej pracy.

Na pytanie „Czy Pana/Pani pierwsza praca była zgodna z wykształceniem i kwalifikacjami uzyskanymi na Politechnice Opolskiej?” odpowiedziało 7 respondentów, z czego 6 wskazało odpowiedź „Tak”, natomiast 1 osoba „Nie, ale była zgodna z moimi zainteresowaniami”.

### Obecne zatrudnienie

**Tabela 14. Proszę wskazać obecne miejsce zatrudnienia**

Odpowiedź	Liczba	WBIA [%]	PO [%]
w Polsce	13	100,0%	99,1%
za granicą	0	0,0%	0,9%
	n=13		n=108

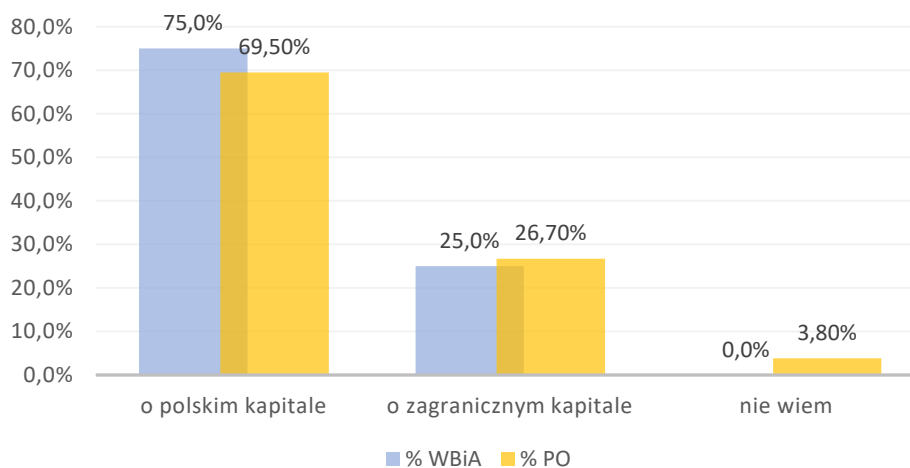


Wykres 14. Proszę wskazać obecne miejsce zatrudnienia.

AKADEMICKIE BIURO KARIER POLITECHNIKI OPOLSKIEJ  
 Badanie Losów Zawodowych Absolwentów 2019 – Wydział Budownictwa i Architektury  
 – wyniki badania przeprowadzonego 12 miesięcy od obrony pracy dyplomowej

**Tabela 15. Pracuje Pan/Pani w firmie**

Odpowiedź	Liczba	WBiA [%]	PO [%]
o polskim kapitale	9	75,0%	69,5%
o zagranicznym kapitale	3	25,0%	26,7%
nie wiem	0	0,0%	3,8%
		n=12	n=105



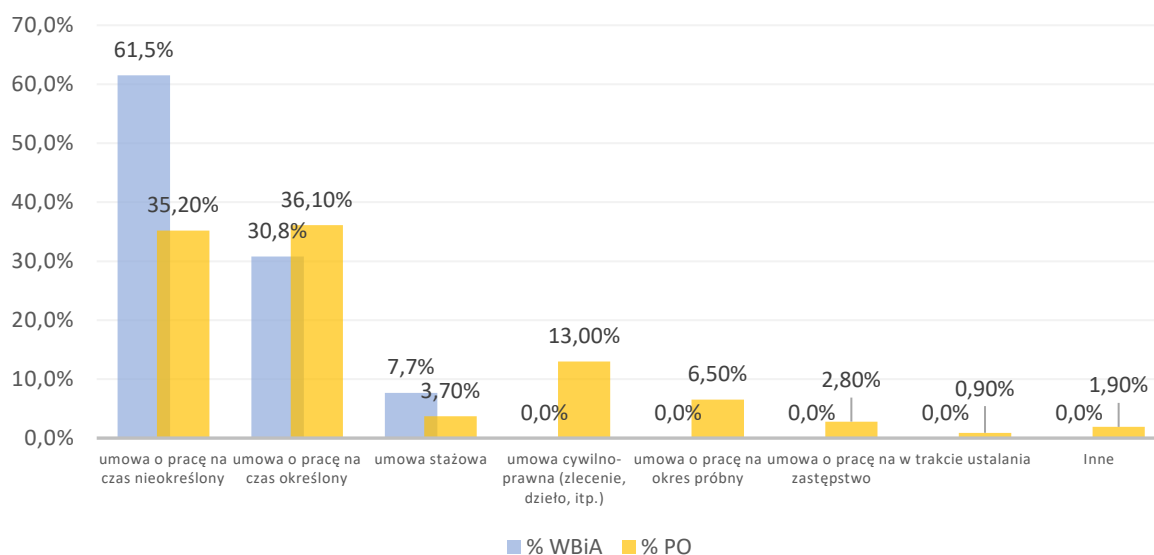
Wykres 15. Pracuje Pan/Pani w firmie

Jedna z osób wskazała, iż odbywa staż w firmie o polskim kapitale.

**Tabela 16. Obecny status prawny zatrudnienia**

Odpowiedź	Liczba	WBiA [%]	PO [%]
umowa o pracę na czas nieokreślony	8	61,5%	35,2%
umowa o pracę na czas określony	4	30,8%	36,1%
umowa stażowa	1	7,7%	3,7%
umowa cywilno-prawna (zlecenie, dzieło, itp.)	0	0,0%	13,0%
umowa o pracę na okres próbny	0	0,0%	6,5%
umowa o pracę na zastępstwo	0	0,0%	2,8%
w trakcie ustalania	0	0,0%	0,9%
inne	0	0,0%	1,9%
		n=13	n=108

AKADEMICKIE BIURO KARIER POLITECHNIKI OPOLSKIEJ  
 Badanie Losów Zawodowych Absolwentów 2019 – Wydział Budownictwa i Architektury  
 – wyniki badania przeprowadzonego 12 miesięcy od obrony pracy dyplomowej

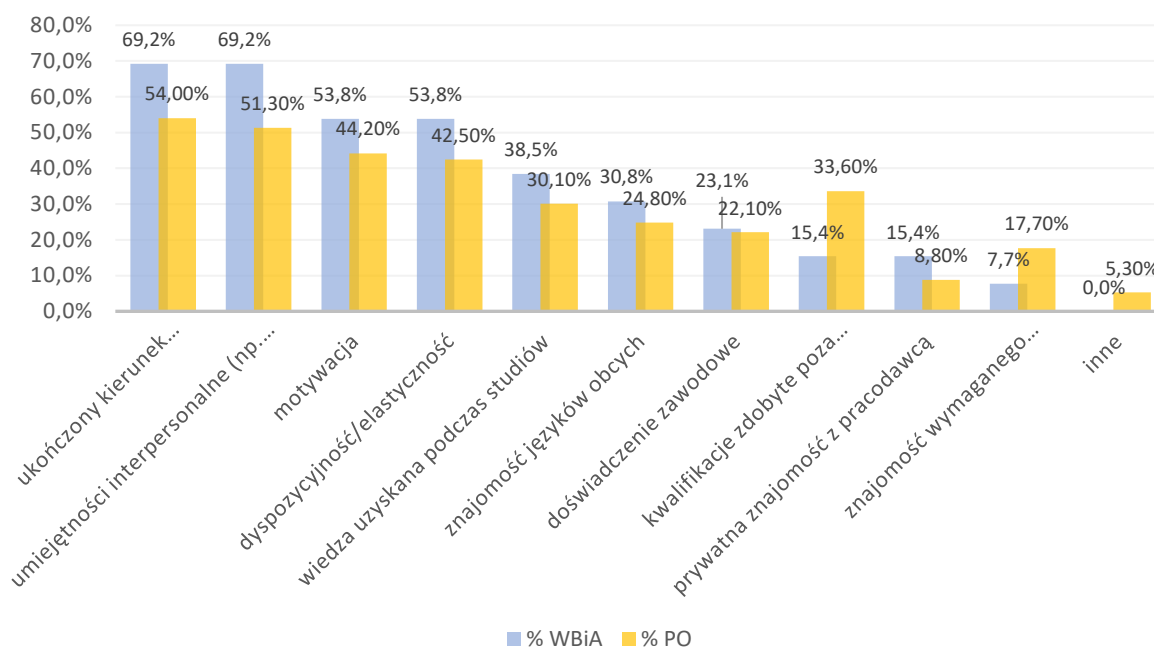


Wykres 16. Obecny status prawny zatrudnienia.

**Tabela 17. Jakie czynniki Pana/Pani zdaniem zdecydowały o tym, że został/a Pan/Pani przyjęty/a do obecnej pracy? (można wybrać kilka)**

Odpowiedź	Liczba	WBIA [%]	PO [%]
ukończony kierunek studiów/specjalizacja	9	69,2%	54,0%
umiejętności interpersonalne (np. komunikatywność, umiejętność pracy w zespole)	9	69,2%	51,3%
motywacja	7	53,8%	44,2%
dyspozycyjność/elastyczność	7	53,8%	42,5%
wiedza uzyskana podczas studiów	5	38,5%	30,1%
znajomość języków obcych	4	30,8%	24,8%
doświadczenie zawodowe	3	23,1%	22,1%
kwalifikacje zdobyte poza programem studiów	2	15,4%	33,6%
prywatna znajomość z pracodawcą	2	15,4%	8,8%
znajomość wymaganego oprogramowania	1	7,7%	17,7%
inne	0	0,0%	5,3%
	n=13		n=113

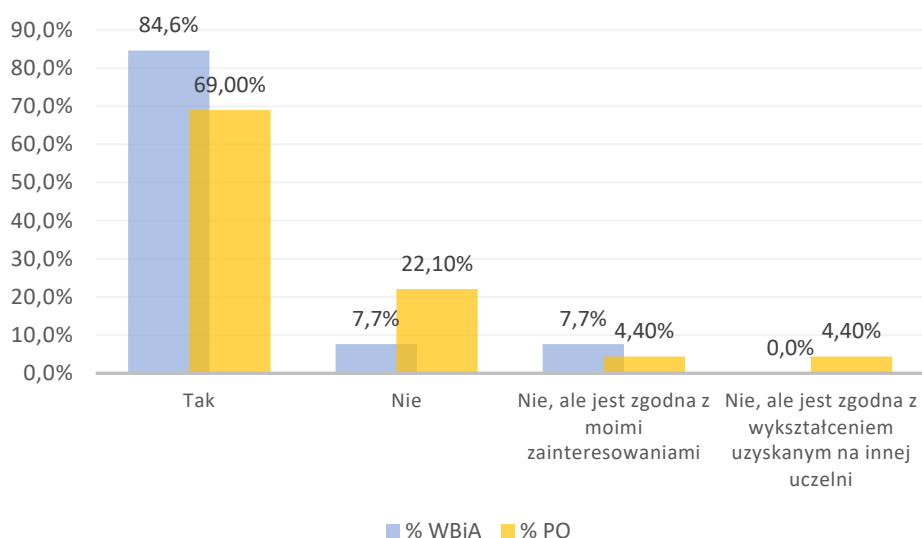
AKADEMICKIE BIURO KARIER POLITECHNIKI OPOLSKIEJ  
 Badanie Losów Zawodowych Absolwentów 2019 – Wydział Budownictwa i Architektury  
 – wyniki badania przeprowadzonego 12 miesięcy od obrony pracy dyplomowej



Wykres 17. Jakie czynniki Pana/Pani zdaniem zdecydowały o tym, że został/a Pan/Pani przyjęty/a do obecnej pracy? (można wybrać kilka)

**Tabela 18. Czy obecnie wykonywana (lub zagwarantowana) praca jest zgodna z wykształceniem i kwalifikacjami uzyskanymi na Politechnice Opolskiej?**

Odpowiedź	Liczba	WBIA [%]	PO [%]
Tak	11	84,6%	69,0%
Nie	1	7,7%	22,1%
Nie, ale jest zgodna z moimi zainteresowaniami	1	7,7%	4,4%
Nie, ale jest zgodna z wykształceniem uzyskanym na innej uczelni	0	0,0%	4,4%
		n=13	n=113

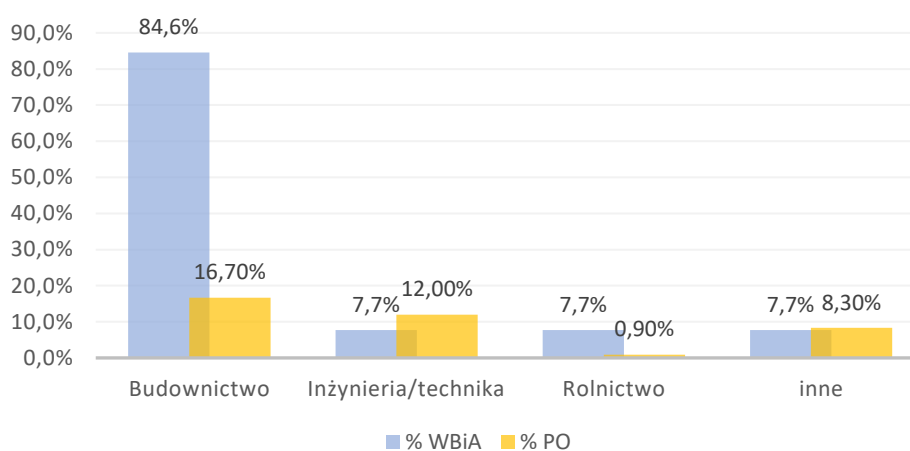




AKADEMICKIE BIURO KARIER POLITECHNIKI OPOLSKIEJ  
 Badanie Losów Zawodowych Absolwentów 2019 – Wydział Budownictwa i Architektury  
 – wyniki badania przeprowadzonego 12 miesięcy od obrony pracy dyplomowej

*Wykres 18. Czy obecnie wykonywana (lub zagwarantowana) praca jest zgodna z wykształceniem i kwalifikacjami uzyskanymi na Politechnice Opolskiej?*

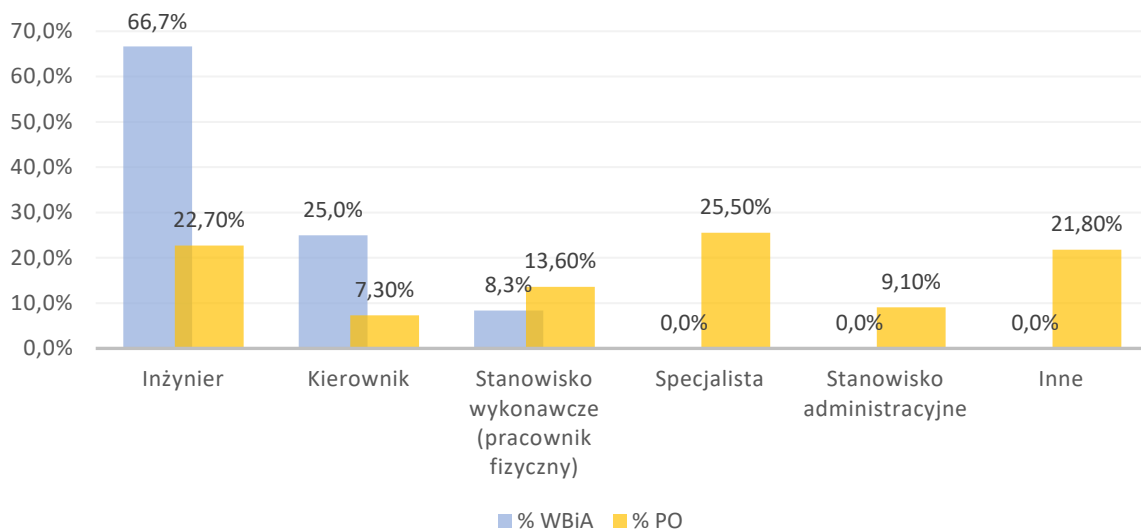
<b>Tabela 19. Proszę wskazać główną branżę firmy, w której Pan/Pani obecnie pracuje</b>			
<i>Odpowiedź</i>	<i>Liczba</i>	<i>WBiA [%]</i>	<i>PO [%]</i>
Budownictwo	11	84,6%	16,7%
Inżynieria/technika	1	7,7%	12,0%
Rolnictwo	1	7,7%	0,9%
inne	1	7,7%	8,3%
n=13			n=108



*Wykres 19. Proszę wskazać główną branżę firmy, w której Pan/Pani obecnie pracuje.*

<b>Tabela 20. Na jakim stanowisku został/a Pan/Pani zatrudniony/a?</b>			
<i>Odpowiedź</i>	<i>Liczba</i>	<i>WBiA [%]</i>	<i>PO [%]</i>
Inżynier	8	66,7%	22,7%
Kierownik	3	25,0%	7,3%
Stanowisko wykonawcze (pracownik fizyczny)	1	8,3%	13,6%
Specjalista	0	0,0%	25,5%
Stanowisko administracyjne	0	0,0%	9,1%
Inne	0	0,0%	21,8%
n=12			n=110

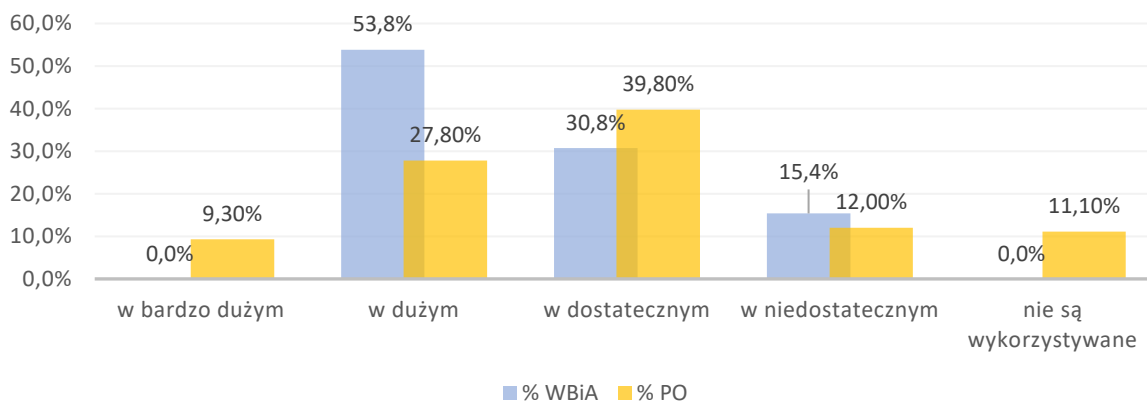
AKADEMICKIE BIURO KARIER POLITECHNIKI OPOLSKIEJ  
 Badanie Losów Zawodowych Absolwentów 2019 – Wydział Budownictwa i Architektury  
 – wyniki badania przeprowadzonego 12 miesięcy od obrony pracy dyplomowej



Wykres 20. Na jakim stanowisku został/a Pan/Pani zatrudniony/a?

**Tabela 21. W jakim stopniu wiedza i kwalifikacje uzyskane na studiach są wykorzystywane w obecnej pracy?**

Odpowiedź	Liczba	WBIA [%]	PO [%]
w bardzo dużym	0	0,0%	9,3%
w dużym	7	53,8%	27,8%
w dostatecznym	4	30,8%	39,8%
w niedostatecznym	2	15,4%	12,0%
nie są wykorzystywane	0	0,0%	11,1%
		n=13	n=108

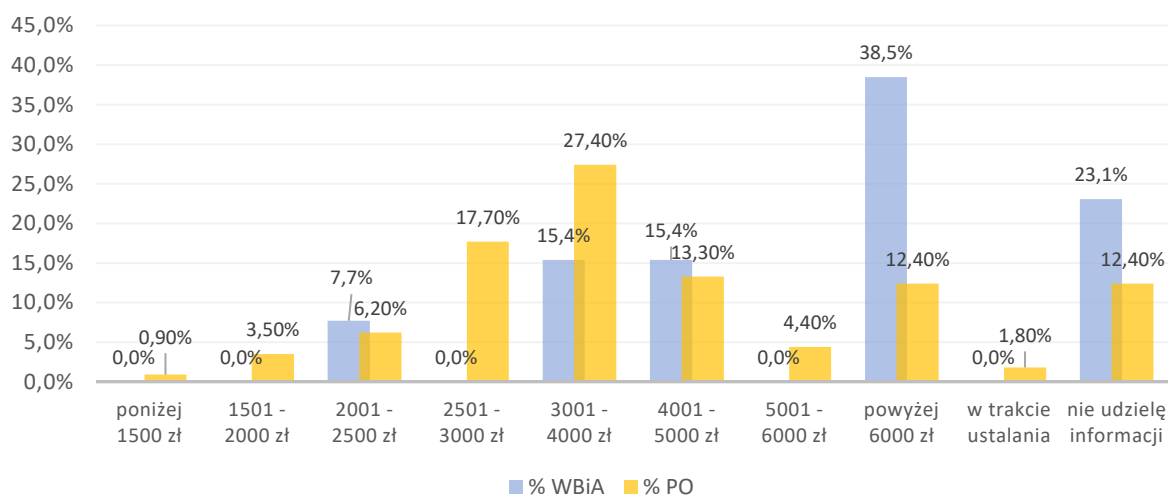


Wykres 21. W jakim stopniu wiedza i kwalifikacje uzyskane na studiach są wykorzystywane w obecnej pracy?

AKADEMICKIE BIURO KARIER POLITECHNIKI OPOLSKIEJ  
 Badanie Losów Zawodowych Absolwentów 2019 – Wydział Budownictwa i Architektury  
 – wyniki badania przeprowadzonego 12 miesięcy od obrony pracy dyplomowej

**Tabela 22. Proszę wskazać w jakim przedziale obecnie mieszczą się Pana/Pani zarobki brutto.**

Odpowiedź	Liczba	WBiA [%]	PO [%]
poniżej 1500 zł	0	0,0%	0,9%
1501 - 2000 zł	0	0,0%	3,5%
2001 - 2500 zł	1	7,7%	6,2%
2501 - 3000 zł	0	0,0%	17,7%
3001 - 4000 zł	2	15,4%	<b>27,4%</b>
4001 - 5000 zł	2	15,4%	13,3%
5001 - 6000 zł	0	0,0%	4,4%
powyżej 6000 zł	5	<b>38,5%</b>	12,4%
w trakcie ustalania	0	0,0%	1,8%
nie udzielił informacji	3	23,1%	12,4%
	n=13		n=113



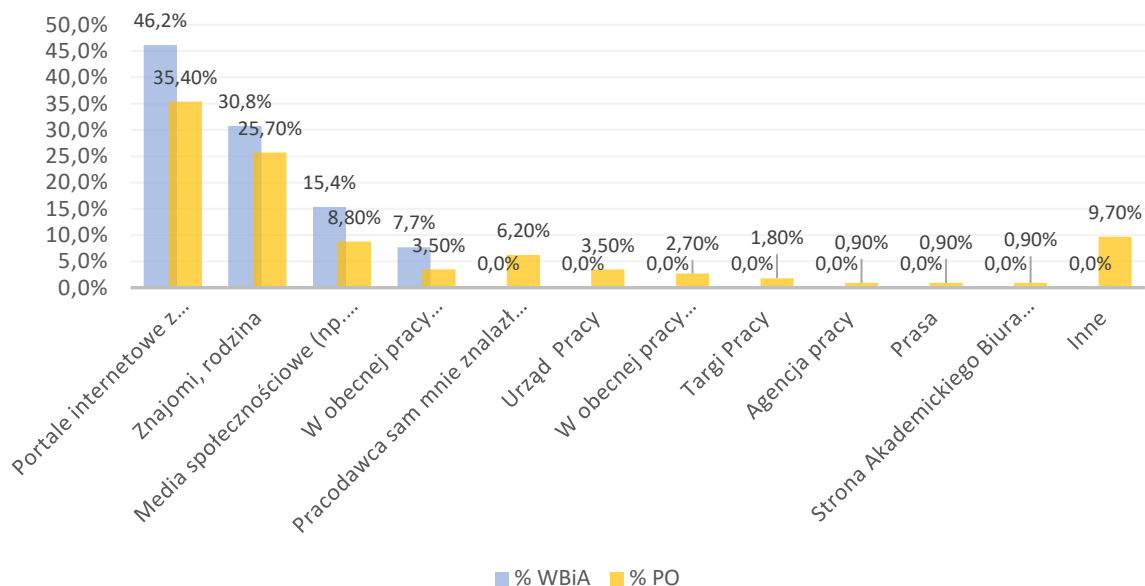
Wykres 22. Proszę wskazać w jakim przedziale obecnie mieszczą się Pana/Pani zarobki brutto.

**Tabela 23. W jaki sposób znalazł/a Pan/Pani obecną pracę/staż?**

Odpowiedź	Liczba	WBiA [%]	PO [%]
Portale internetowe z ofertami pracy	6	46,2%	35,4%
Znajomi, rodzina	4	30,8%	25,7%
Media społecznościowe (np. LinkedIn, GoldenLine)	2	15,4%	8,8%
W obecnej pracy zostałem/am zatrudniony/a po praktykach nieobowiązkowych lub stażu	1	7,7%	3,5%
Pracodawca sam mnie znalazł i zaproponował mi pracę	0	0,0%	6,2%
Urząd Pracy	0	0,0%	3,5%
W obecnej pracy zostałem/am zatrudniony/a po praktykach studenckich	0	0,0%	2,7%

AKADEMICKIE BIURO KARIER POLITECHNIKI OPOLSKIEJ  
Badanie Losów Zawodowych Absolwentów 2019 – Wydział Budownictwa i Architektury  
– wyniki badania przeprowadzonego 12 miesięcy od obrony pracy dyplomowej

Targi Pracy	0	0,0%	1,8%
Agencja pracy	0	0,0%	0,9%
Prasa	0	0,0%	0,9%
Strona Akademickiego Biura Karier Politechniki Opolskiej	0	0,0%	0,9%
inne	0	0,0%	9,7%
	n=13		n=113



Wykres 23. W jaki sposób znalazł/a Pan/Pani obecną pracę/staż?

Na pytanie „Proszę podać ile czasu minęło od obrony pracy dyplomowej do podjęcia przez Pana/Panią obecnej pracy.” Odpowiedziało 7 absolwentów, którzy wskazali następujące odpowiedzi: dłużej niż rok (3 osoby), u obecnego pracodawcy byłem/am zatrudniony/a już w trakcie studiów (2), 0 – 3 miesiące, u obecnego pracodawcy byłem/am zatrudniony/a po ukończeniu studiów, jednocześnie przygotowując się do obrony (po 1).

Dodatkowo żaden z absolwentów nie zadeklarował, że ma zagwarantowane zatrudnienie.

### **Poszukujący pracy**

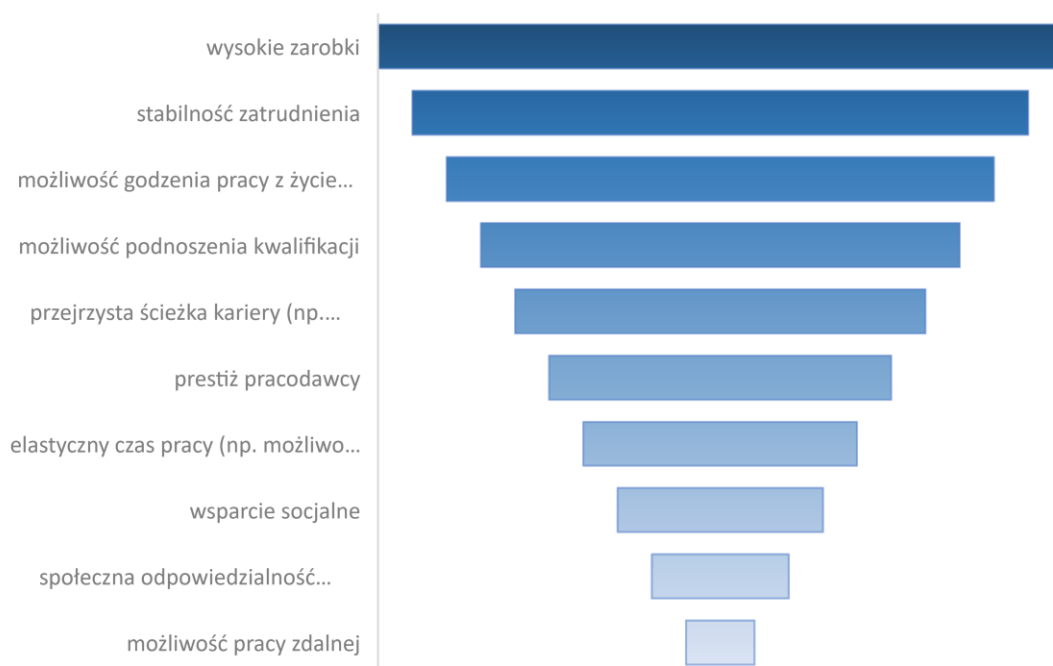
Wśród osób poszukujących pracy jest jeden absolwent. Osoba ta była zaproszona na rozmowę kwalifikacyjną. Dokumenty aplikacyjne tej osoby nie były sprawdzone przez doradcę zawodowego.

### **Wagi wybranych czynników podczas poszukiwania pracy przez absolwentów**

**Tabela 24. Proszę uporządkować poszczególne kryteria, brane pod uwagę podczas poszukiwania pracy, od najistotniejszego do najmniej istotnego.**

Miejsce	Odpowiedź
1	wysokie zarobki
2	stabilność zatrudnienia
3	możliwość godzenia pracy z życiem osobistym (np. obowiązkami rodzinnymi)
4	możliwość podnoszenia kwalifikacji
5	przejrzysta ścieżka kariery (np. możliwość awansu)
6	prestż pracodawcy
7	elastyczny czas pracy (np. możliwość wyboru godzin pracy)
8	wsparcie socjalne
9	społeczna odpowiedzialność pracodawcy
10	możliwość pracy zdalnej

n=14



Wykres 24. Proszę uporządkować poszczególne kryteria, brane pod uwagę podczas poszukiwania pracy, od najistotniejszego do najmniej istotnego.

### **Osoby nie poszukujące pracy**

Jako osoby nie poszukujące pracy w momencie wypełniania ankiety, zadeklarowało się 2 absolwentów. Wśród tych osób, jak powód wskazano studia podyplomowe na Politechnice Opolskiej. Wśród innych powodów wskazano dodatkowo: „Studia magisterskie na innej uczelni”.

### **Osoby prowadzące działalność gospodarczą**

Żaden z absolwentów nie zadeklarował, że prowadzi własną działalność.

### **Osoby planujące założenie działalności gospodarczej**

Żaden z absolwentów nie zadeklarował, że planuje założenie własnej działalności.

## Spis tabel

Tabela 1. Płeć .....	3
Tabela 2. Wybierz ukończony kierunek .....	3
Tabela 3. Rodzaj studiów .....	4
Tabela 4. Ukończony stopień studiów .....	4
Tabela 5. Obszar zamieszkiwany przed podjęciem oraz po zakończeniu studiów na Politechnice Opolskiej .....	5
Tabela 6. Aktywności podejmowane podczas studiów .....	5
Tabela 7. Jakie, Pana/Pani zdaniem, są mocne strony Politechniki Opolskiej? .....	6
Tabela 8. Z perspektywy czasu wybrał/a by Pan/Pani .....	7
Tabela 9. Czy uważa Pan/Pani, że ukończenie studiów na Politechnice Opolskiej gwarantuje stabilizację zawodową i bezpieczeństwo utrzymania/zdobycia zatrudnienia? .....	8
Tabela 10. Jakie zmiany powinna wprowadzić Politechnika Opolska w celu zwiększenia szansy jej Studentów i Absolwentów na znalezienie zatrudnienia? .....	9
Tabela 11. Proszę wskazać obecny status zawodowy .....	9
Tabela 12. Czy obecnie wykonywana (lub zagwarantowana) praca jest Pana/Pani pierwszą pracą? ..	10
Tabela 13. Proszę podać ile czasu minęło od obrony pracy dyplomowej do podjęcia przez Pana/Panią pierwszej pracy. ....	11
Tabela 14. Proszę wskazać obecne miejsce zatrudnienia.....	12
Tabela 15. Pracuje Pan/Pani w firmie .....	13
Tabela 16. Obecny status prawny zatrudnienia.....	13
Tabela 17. Jakie czynniki Pana/Pani zdaniem zdecydowały o tym, że został/a Pan/Pani przyjęty/a do obecnej pracy? (można wybrać kilka).....	14
Tabela 18. Czy obecnie wykonywana (lub zagwarantowana) praca jest zgodna z wykształceniem i kwalifikacjami uzyskanymi na Politechnice Opolskiej?.....	15
Tabela 19. Proszę wskazać główną branżę firmy, w której Pan/Pani obecnie pracuje .....	16
Tabela 20. Na jakim stanowisku został/a Pan/Pani zatrudniony/a?.....	16
Tabela 21. W jakim stopniu wiedza i kwalifikacje uzyskane na studiach są wykorzystywane w obecnej pracy?.....	17
Tabela 22. Proszę wskazać w jakim przedziale obecnie mieszczą się Pana/Pani zarobki brutto. ....	18
Tabela 23. W jaki sposób znalazł/a Pan/Pani obecną pracę/staż? .....	18
Tabela 24. Proszę uporządkować poszczególne kryteria, brane pod uwagę podczas poszukiwania pracy, od najistotniejszego do najmniej istotnego. ....	20

## Spis wykresów

Wykres 1. Płeć.....	3
Wykres 2. Wybierz ukończony kierunek.....	3
Wykres 3. Rodzaj studiów.....	4
Wykres 4. Ukończony stopień studiów.....	4
Wykres 5. Obszar zamieszkiwany przed oraz po podjęciu studiów na Politechnice Opolskiej.....	5
Wykres 6. Aktywności podejmowane podczas studiów.....	6
Wykres 7. Jakie, Pana/Pani zdaniem, są mocne strony Politechniki Opolskiej?.....	7
Wykres 8. Z perspektywy czasu wybrał/a by Pan/Pani.....	8
Wykres 9. Czy uważa Pan/Pani, że ukończenie studiów na Politechnice Opolskiej gwarantuje stabilizację zawodową i bezpieczeństwo utrzymania/zdobycia zatrudnienia?.....	8
Wykres 10. Jakie zmiany powinna wprowadzić Politechnika Opolska w celu zwiększenia szansy jej Studentów i Absolwentów na znalezienie zatrudnienia?.....	9
Wykres 11. Proszę wskazać obecny status zawodowy.....	10
Wykres 12. Czy obecnie wykonywana (lub zagwarantowana) praca jest Pana/Pani pierwszą pracą?.....	11
Wykres 13. Proszę podać ile czasu minęło od obrony pracy dyplomowej do podjęcia przez Pana/Panią pierwszej pracy.....	12
Wykres 14. Proszę wskazać obecne miejsce zatrudnienia.....	12
Wykres 15. Pracuje Pan/Pani w firmie.....	13
Wykres 16. Obecny status prawny zatrudnienia.....	14
Wykres 17. Jakie czynniki Pana/Pani zdaniem zdecydowały o tym, że został/a Pan/Pani przyjęty/a do obecnej pracy? (można wybrać kilka).....	15
Wykres 18. Czy obecnie wykonywana (lub zagwarantowana) praca jest zgodna z wykształceniem i kwalifikacjami uzyskanymi na Politechnice Opolskiej?.....	16
Wykres 19. Proszę wskazać główną branżę firmy, w której Pan/Pani obecnie pracuje.....	16
Wykres 20. Na jakim stanowisku został/a Pan/Pani zatrudniony/a?.....	17
Wykres 21. W jakim stopniu wiedza i kwalifikacje uzyskane na studiach są wykorzystywane w obecnej pracy?.....	17
Wykres 22. Proszę wskazać w jakim przedziale obecnie mieszczą się Pana/Pani zarobki brutto.....	18
Wykres 23. W jaki sposób znalazł/a Pan/Pani obecną pracę/staż?.....	19
Wykres 24. Proszę uporządkować poszczególne kryteria, brane pod uwagę podczas poszukiwania pracy, od najistotniejszego do najmniej istotnego.....	20